GUIA RÁPIDA

PLATAFORMA DOCUEXPORT

Bienvenido / Ongi etorri
Google
https://www.docuexport.com/idioma.php
Aplicaciones
Boletín Oficial del Esta...
Web Cámara de Come...
Google
Iniciar sesión
Gestión : 130
Acceso a la administra...
Otros marcadores
Esta página está escrita en
vasco
¿Quieres traducirla?
Traducir
No
Configuración
DocuExport
Ongi Etorri
Ongi etorri Merkataritza Ganberen esportaziorako tramiteen plataformara.
Sartu
Bienvenido
Bienvenido a la plataforma de trámites de exportación de las Cámaras de Comercio.
Entrar
Pantalla de Entrada
Inicio
Bandeja de entrada - Mi...
Bienvenido / Ongi et...
Camara de Comercio de ...
11. PLATAFORMA CERT...
Microsoft PowerPoint - [...
ES
10:35

El acceso a la plataforma puede ser:

A través de **IDENTIFICADOR Y CONTRASEÑA** que serán facilitados por la Cámara de Álava a cada una de las personas autorizadas mediante correo electrónico con anterioridad a la puesta en marcha de la plataforma.

A través de **CERTIFICADO DIGITAL**, se admiten Izenpe, Camerfirma y DNI electrónico.

Pantalla principal Plataforma:

1. **Nuevas solicitudes**: Para realizar solicitudes tanto de Certificado de Origen como de legalización de Documentos
2. **Listado solicitudes**: Espacio donde poder acceder tanto al listado de Certificados de Origen tramitados como a los borradores de los mismos.
3. **Configuración**: Apartado donde estarán accesibles las plantillas de Certificados de Origen que cada empresa vaya generando así como los datos que la empresa ha dado para darse de alta en la plataforma.

Explicación del encabezado que figura en todo el proceso de solicitud del Certificado a través de la Plataforma.

Siempre figura el Nombre del Usuario y el Nombre de la Empresa para la que se está tramitando el Certificado

DATOS DE SOLICITUD: paso en el que se rellenará toda la información que debe figurar en el Certificado de Origen y que es el que contiene la hoja de solicitud de color rosa que conocéis.

REVERSO: paso en el que tendremos que rellenar la que denominamos hoja de reverso de la hoja rosa y que se rellena cuando se realiza una solicitud de CO sobre una mercancía no producida por la empresa.

FIRMAR: Es el último paso de toda la tramitación.

En cualquier momento, a la hora de realizar la solicitud se puede visualizar preimpreso, guardar como borrador y guardar como plantilla.

Visualizar Preimpreso: Permite ver cómo nos quedaría el Certificado de Origen si le diéramos a imprimir.

Guardar como borrador: Permite guardar el certificado que se está solicitando con los datos ya incorporados.

Guardar plantilla: Cuando queremos generar plantillas o aprovechar un certificado que estamos solicitando como plantilla, utilizaremos este botón para que quede registrado y guardado como plantilla.

Comandos de Ayuda a la hora de realizar una solicitud de Certificado de Origen
DocuExport - Certificado de
Google
https://www.docuexport.com/gestion/certificado_origen_paso1.php
Aplicaciones
Cámara de Álava-Bas...
Boletín Oficial del Esta...
Web Cámara de Come...
Google
Iniciar sesión
Gestión : 130
Acceso a la administra...
Otros marcadores
arabako gamera
DocuExport
es | eu
Usuario: Elena Alvarez (MECANIZADOS E ALVAREZ) | Desconectar
Nuevas solicitudes
Certificado de origen
Legalización de documentos
Listado solicitudes
Borradores
Histórico
Configuración
Plantillas
Datos empresa
CERTIFICADO DE ORIGEN
1.DATOS DE LA SOLIC
Toda cajetilla que debemos rellenar a la hora de completar una solicitud de Certificado de Origen tendrá una en su extremo derecho, si se clica sobre el mismo, aparecerá una explicación de lo que debe contener esa casilla que puede servir de guía a la hora de rellenarla.
Visualizar preimpreso
CIF
16252380M
Razón social
MECANIZADOS E ALVAREZ
Los datos marcados con * son obligatorios.
Expedidor *
MECANIZADOS E ALVAREZ
C/ Liposse 19
01008-Vitoria-Gasteiz ARABA
X Cerrar
Nombre y dirección de la empresa exportadora o bien Nombre de la empresa que envía la mercancía+ Por cuenta de + Nombre y dirección del titular de la exportación
(Máximo 4 líneas. 46 caracteres por línea)
Destinatario *
X Cerrar
Nombre y dirección del receptor de la mercancía o bien A la orden de + país de destino.
(Máximo 7 líneas. 46 caracteres por línea)
Inicio
Bandeja de entrada - Mic...
DocuExport - Certifica...
11. PLATAFORMA CERTI...
Microsoft PowerPoint - [...
10:39

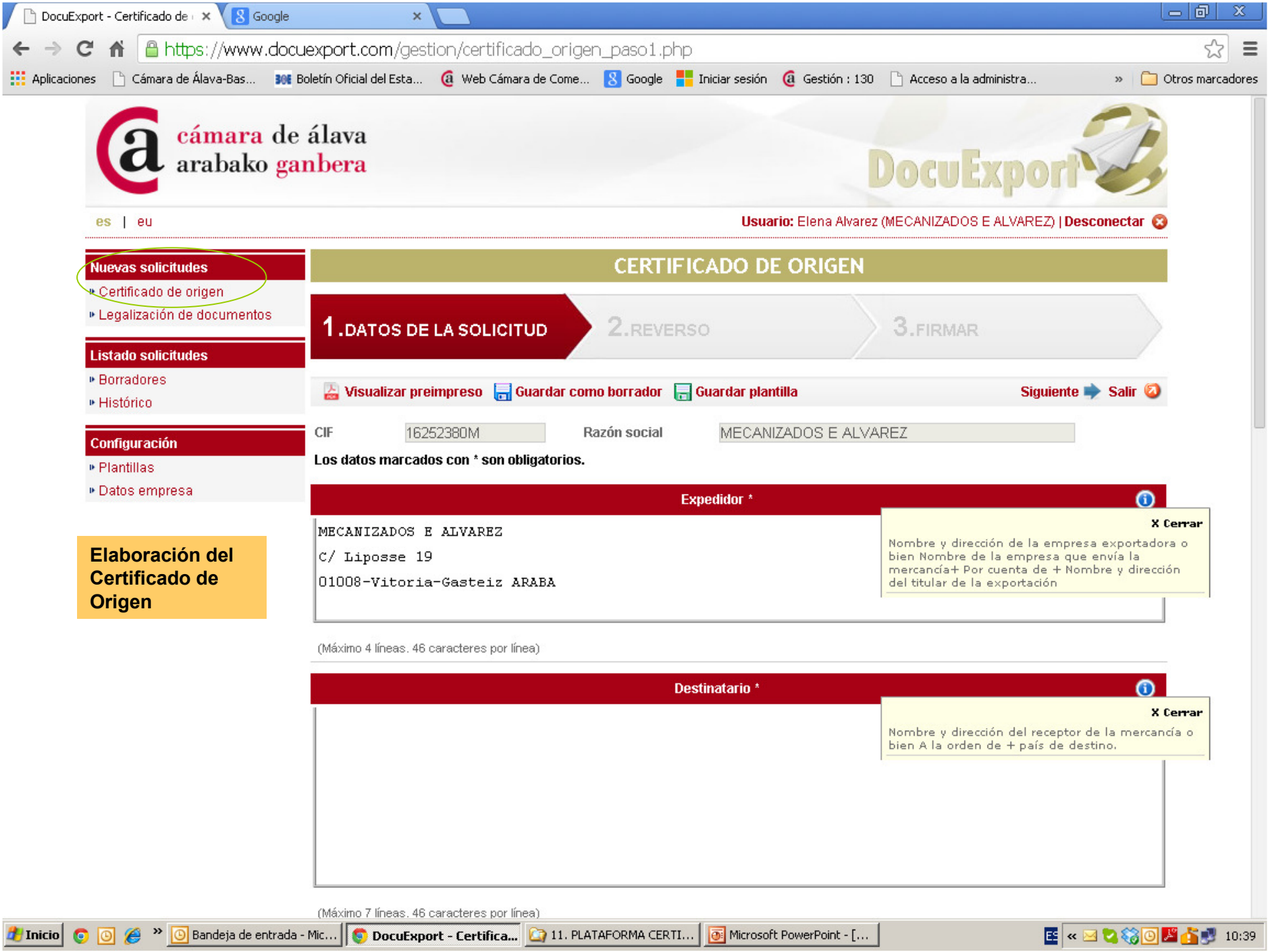

Elaboración del Certificado de Origen

Elaboración del Certificado de Origen II

Elaboración del Certificado de Origen III

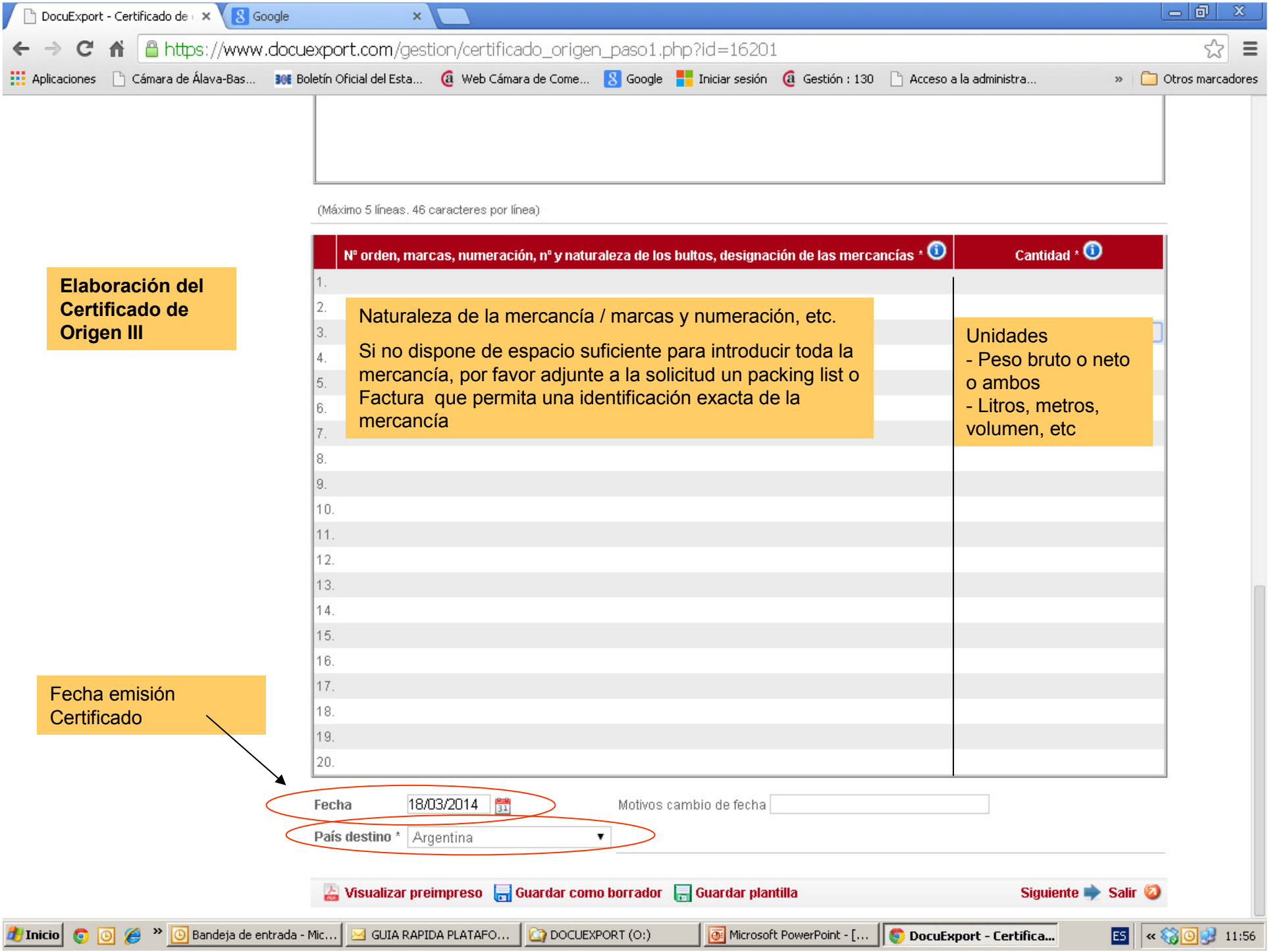

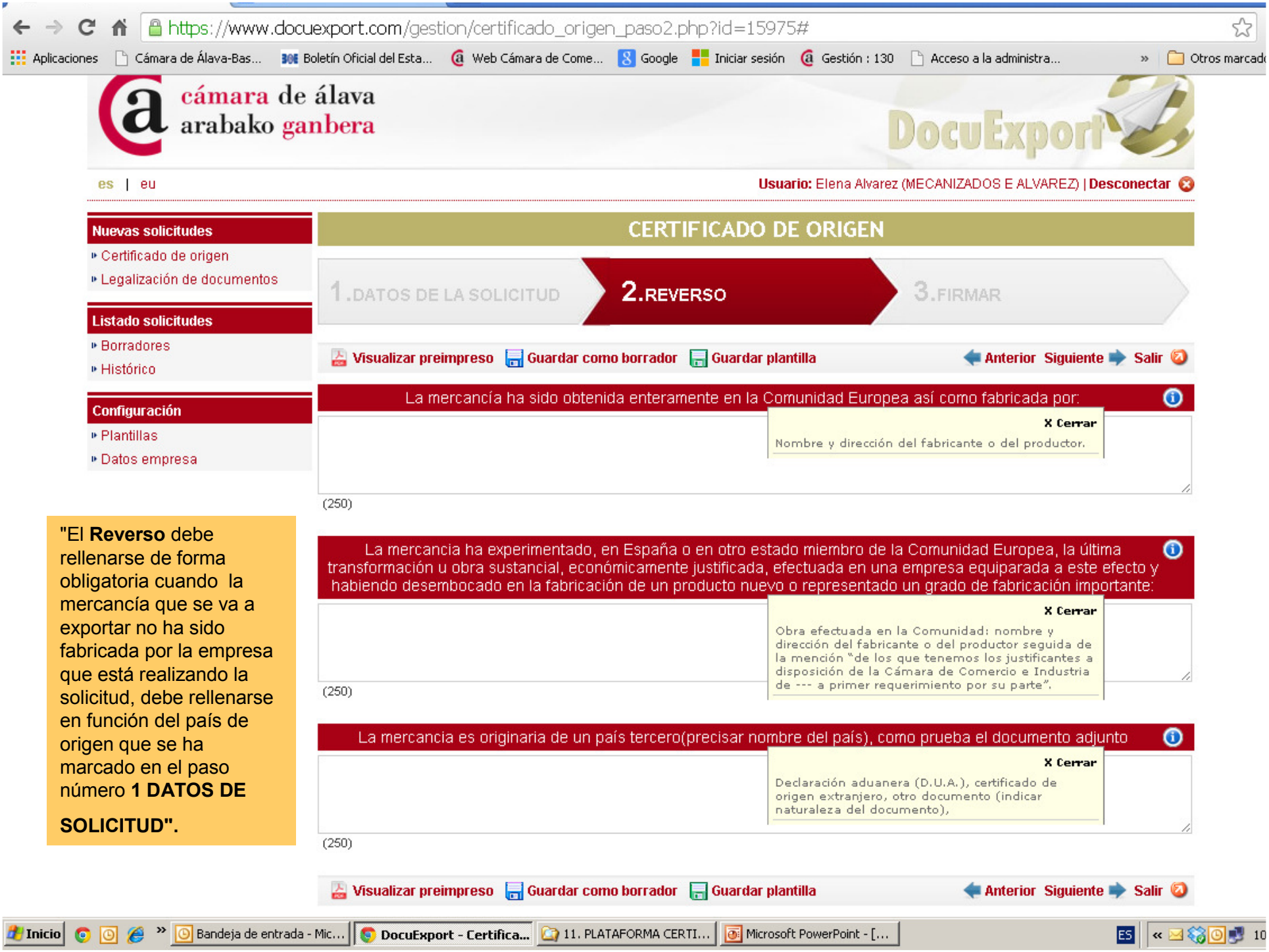

"El **Reverso** debe rellenarse de forma obligatoria cuando la mercancía que se va a exportar no ha sido fabricada por la empresa que está realizando la solicitud, debe rellenarse en función del país de origen que se ha marcado en el paso número **1 DATOS DE SOLICITUD".**

PANTALLA FINAL CON FIRMA DIGITAL

Cuando el espacio destinado a la descripción de la mercancía no sea suficiente, se podrá hacer referencia a la factura de exportación/packing list, este es el paso para adjuntar ese documento a la solicitud. La empresa deberá unir este documento, de forma permanente e inseparable, a cada hoja del Certificado de Origen.

Observaciones: Se indicará distintos aspectos de interés para la empresa como el tipo de urgencia con el que necesita el certificado…etc.

La Cámara emitirá original y dos copias, en esa casilla se puede indicar si se necesitan copias adicionales.

Con firma digital se puede elegir la forma de entrega.

En el caso de Álava, habrá una tercera forma de entrega “Enviar a la empresa por mensajero a portes debidos” que en breve se incorporará a la aplicación.

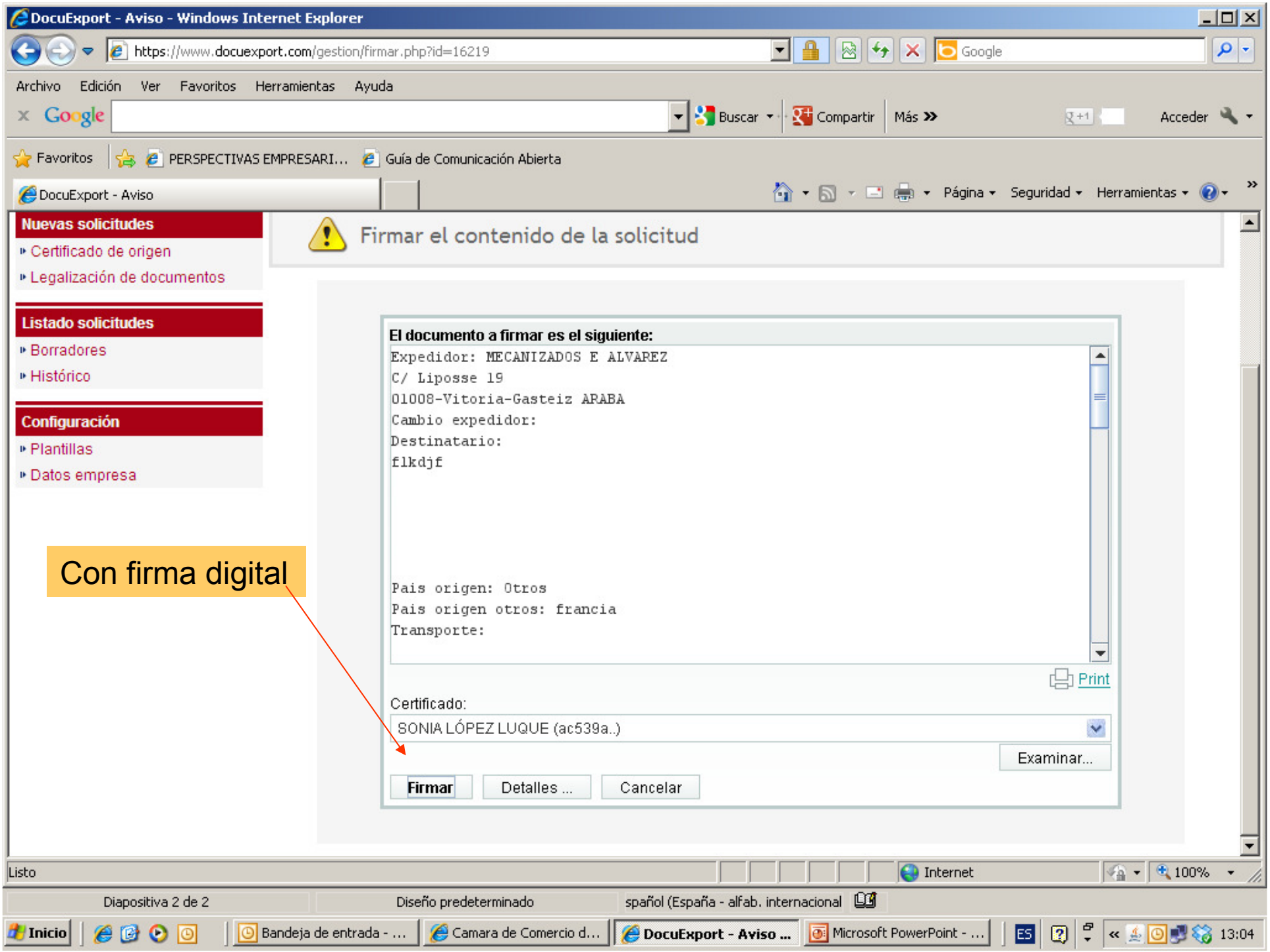
DocuExport - Aviso - Windows Internet Explorer
https://www.docuexport.com/gestion/firmar.php?id=16219
Archivo Edición Ver Favoritos Herramientas Ayuda
Favoritos
DocuExport - Aviso
Página Seguridad Herramientas
Nuevas solicitudes
Certificado de origen
Legalización de documentos
Listado solicitudes
Borradores
Histórico
Configuración
Plantillas
Datos empresa
Firmar el contenido de la solicitud
El documento a firmar es el siguiente:
Expedidor: MECANIZADOS E ALVAREZ
C/ Liposse 19
01008-Vitoria-Gasteiz ARABA
Cambio expedidor:
Destinatario:
flkdjf
Pais origen: Otros
Pais origen otros: francia
Transporte:
Print
Certificado:
SONIA LÓPEZ LUQUE (ac539a..)
Examinar...
Firmar
Detalles ...
Cancelar
Con firma digital
Listo
Internet
100%
Diapositiva 2 de 2
Diseño predeterminado
español (España - alfab. internacional
Inicio
Bandeja de entrada - ...
Camara de Comercio d...
DocuExport - Aviso ...
Microsoft PowerPoint - ...
13:04

DocuExport - Aviso - Windows Internet Explorer
https://www.docuexport.com/gestion/aviso.php?id=16219
Archivo Edición Ver Favoritos Herramientas Ayuda
Favoritos
DocuExport - Aviso
Página Seguridad Herramientas
cámara de álava
arabako ganbera
DocuExport
es | eu
Usuario: Sonia López Luque (MECANIZADOS E ALVAREZ) | Desconectar
Nuevas solicitudes
Certificado de origen
Legalización de documentos
Listado solicitudes
Borradores
Histórico
Configuración
Plantillas
Datos empresa
Su solicitud se ha enviado correctamente.
Referencia 2014/CO/00009
Fecha solicitud 18/03/2014
Solicitante Sonia López Luque
Forma de entrega Recoger en las instalaciones de la Cámara
Confirmación de envío e indicaciones para recogida con firma digital en base a la elección de forma de recogida realizada.
Listo
Internet
100%
Diapositiva 3 de 3
Diseño predeterminado
español (España - alfab. internacional
Inicio
Bandeja de entrada - ...
Camara de Comercio d...
DocuExport - Aviso ...
Microsoft PowerPoint - ...
13:06

Cuando el espacio destinado a la descripción de la mercancía no sea suficiente, se podrá hacer referencia a la factura de exportación/packing list, este es el paso para adjuntar ese documento a la solicitud. La empresa deberá unir este documento, de forma permanente e inseparable, a cada hoja del Certificado de Origen.

Observaciones: Se indicará distintos aspectos de interés para la empresa como el tipo de urgencia con el que necesita el certificado…etc.

La Cámara emitirá original y dos copias, en esa casilla se puede indicar si se necesitan copias adicionales.

DocuExport - Aviso
Google
https://www.docuexport.com/gestion/aviso.php?id=15975#
Aplicaciones
Cámara de Álava-Bas...
Boletín Oficial del Esta...
Web Cámara de Come...
Google
Iniciar sesión
Gestión : 130
Acceso a la administra...
Otros marcadores
cámara de álava
arabako ganbera
DocuExport
es | eu
Usuario: Elena Alvarez (MECANIZADOS E ALVAREZ) | Desconectar
Nuevas solicitudes
Certificado de origen
Legalización de documentos
Listado solicitudes
Borradores
Histórico
Configuración
Plantillas
Datos empresa
Su solicitud se ha enviado correctamente.
Referencia 2014/CO/00003
Fecha solicitud 13/03/2014
Solicitante Elena Alvarez
El documento debe ser recogido en las instalaciones de la Cámara de Comercio.
Recuerde que para recoger el Certificado de Origen, deberá entregar el impreso adjunto firmado por una persona autorizada y con el sello de la empresa.
Imprimir PDF
Si se accede con Usuario y Contraseña
Confirmación de envío e indicaciones para recogida operando con usuario y contraseña.
Imprimir el PDF que hay que llevar a Cámara para recoger el Certificado, si trabajamos en la plataforma mediante Usuario y contraseña
Inicio
Bandeja de entrada - Mic...
DocuExport - Aviso - ...
11. PLATAFORMA CERTI...
Microsoft PowerPoint - [...
ES
10:51

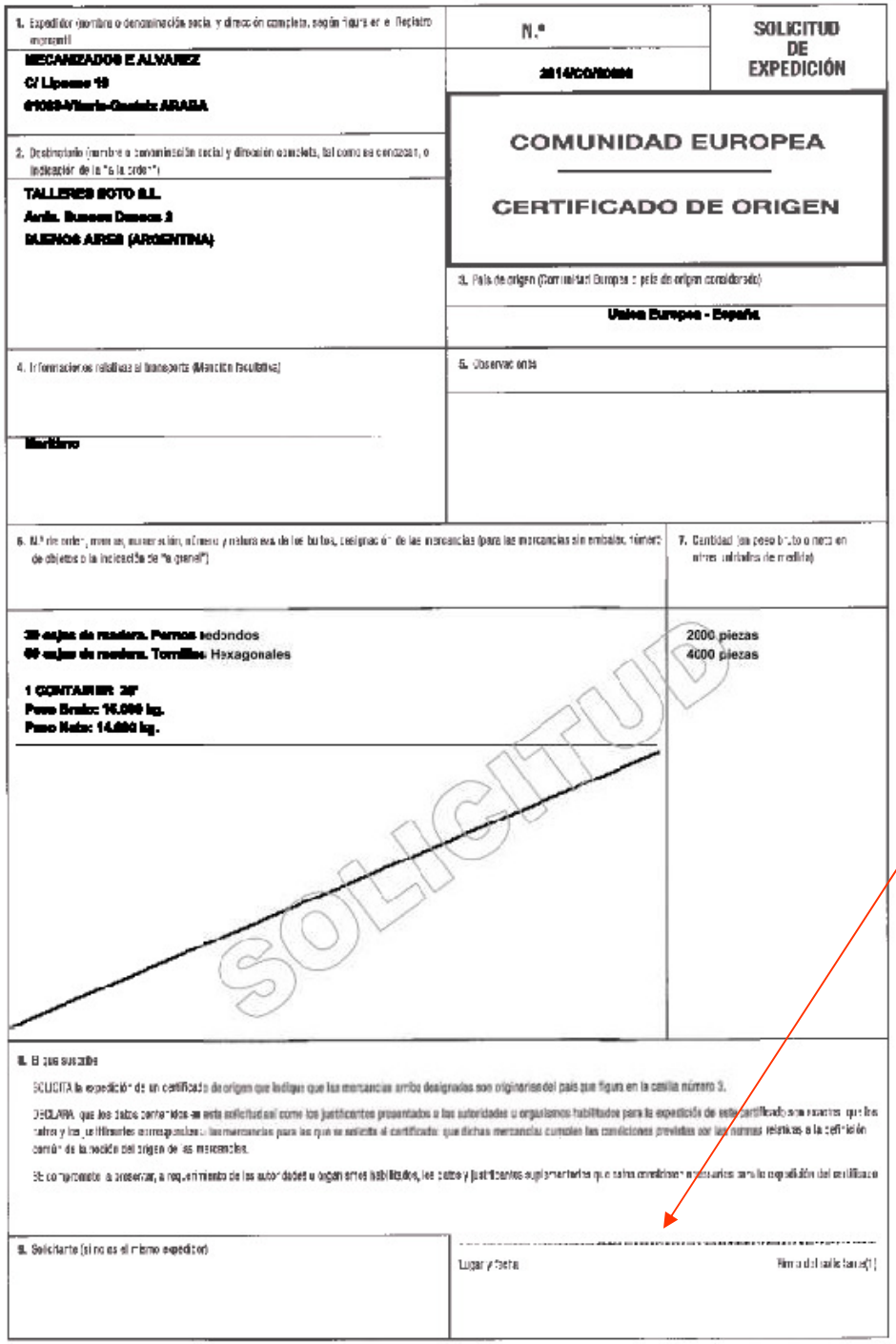

1. Expedidor (nombre o denominación social y dirección completa, según figura en el Registro mercantil)

MECANIZADOS E ALVAREZ
C/ Lipuano 19
01033-Vitoria-Gasteiz ARABA

N.º

2014/CO/[illegible]

SOLICITUD DE EXPEDICIÓN

COMUNIDAD EUROPEA

CERTIFICADO DE ORIGEN

2. Destinatario (nombre o denominación social y dirección completa, tal como se conozcan, o indicación de la "a la orden")

TALLERES SOTO S.L.
Avda. Buenos Aires 2
BUENOS AIRES (ARGENTINA)

3. País de origen (Comunidad Europea o país de origen considerado)

Unión Europea - España

4. Informaciones relativas al transporte (Mención facultativa)

Marítimo

5. Observaciones

6. N.º de orden, marcas, numeración, número y naturaleza de los bultos, designación de las mercancías (para las mercancías sin embalar, número de objetos o la indicación de "a granel")

30 cajas de madera. Pernos redondos
60 cajas de madera. Tornillos Hexagonales

1 CONTAINER 20'
Peso Bruto: 15.000 kg.
Peso Neto: 14.000 kg.

7. Cantidad (en peso bruto o neto en otras unidades de medida)

2000 piezas
4000 piezas

SOLICITUD

8. El que suscribe

SOLICITA la expedición de un certificado de origen que indique que las mercancías arriba designadas son originarias del país que figura en la casilla número 3.

DECLARA que los datos contenidos en esta solicitud así como los justificantes presentados a las autoridades u organismos habilitados para la expedición de este certificado son exactos que los datos y los justificantes corresponden a las mercancías para las que se solicita el certificado; que dichas mercancías cumplen las condiciones previstas por las normas relativas a la definición común de la noción del origen de las mercancías.

Se compromete a presentar, a requerimiento de las autoridades u organismos habilitados, los datos y justificantes suplementarios que estén considerados necesarios para la expedición del certificado.

9. Solicitante (si no es el mismo expedidor)

Lugar y fecha

Firma del solicitante(1)

Cuando se accede con Usuario y Contraseña

Es **imprescindible** entregar esta Solicitud de expedición en la Cámara de Álava, para poder recoger el Certificado de Origen.

La solicitud se debe completar con **firma de persona autorizada** y **fecha**, asimismo se debe añadir el nombre del firmante en mayúsculas para ayudar a su identificación.

Si se necesita legalizar facturas / otros documentos se puede hacer mediante la plataforma.

Se pincha en **Legalización de documentos**, se indica el número de copias que se necesita y se selecciona el archivo a firmar.

Al confeccionar los certificados existe la posibilidad de guardarlos como borradores y poder retomarlos y seguir confeccionándolos y enviarlos a Cámara para su firma.

DocuExport - Histórico
Google
https://www.docuexport.com/gestion/historico.php
Aplicaciones
Cámara de Álava-Bas...
Boletín Oficial del Esta...
Web Cámara de Come...
Google
Iniciar sesión
Gestión : 130
Acceso a la administra...
Otros marcadores
cámara de álava
arabako ganbera
DocuExport
es | eu
Usuario: Elena Alvarez (MECANIZADOS E ALVAREZ) | Desconectar
Nuevas solicitudes
Certificado de origen
Legalización de documentos
Listado solicitudes
Borradores
Histórico
Configuración
Plantillas
Datos empresa
Histórico
Visualizar
Exportar
Buscador
Tipo
Certificado de origen
Cuaderno ATA
Legalización de documentos
Fª solicitud desde
Fª solicitud hasta
Fª registro desde
Fª registro hasta
Estado
-- Seleccione --
Solicitante
-- Seleccione --
Buscar
Limpiar
Tipo
Referencia
Fecha solicitud
Fecha registro
Estado
Solicitante
Certificado Origen
2014/CO/00002
12/03/2014 13:14
12/03/2014 13:17
Cancelada
Certificado Origen
2014/CO/00003
13/03/2014 10:51
13/03/2014 10:59
Emitida
Elena Alvarez
Visualizar
Exportar
Este apartado sirve para consultar el histórico de los Certificados de Origen y legalizaciones tramitados por su empresa en base a las fechas de solicitud y de registro, explicando el estado en que se encuentran y también el nombre de la persona que lo ha solicitado dentro de los autorizados de la empresa.
Inicio
Bandeja de entrada - Mic...
DocuExport - Histórico...
DocuExport - Histórico - ...
11. PLATAFORMA CERTI...
Microsoft PowerPoint - [...
ES
11:06

Se pueden generar plantillas o guardar certificados que estemos tramitando como plantilla con el objeto de poder utilizarlas a la hora de generar una nueva solicitud de Certificado de Origen.

En este apartado, se pueden visualizar los datos de la empresa, que son los facilitados por la misma a la hora de darse de alta en la plataforma. Si se necesitase modificar algún dato, habrá que comunicárselo a la Cámara, ya que el único dato que podrá ser modificado por la empresa, será el correo electrónico de **contacto**, y además, cada autorizado únicamente podrá modificar el correo electrónico establecido para las comunicaciones con él, no podrá cambiar el correo electrónico de otros autorizados de su misma empresa.
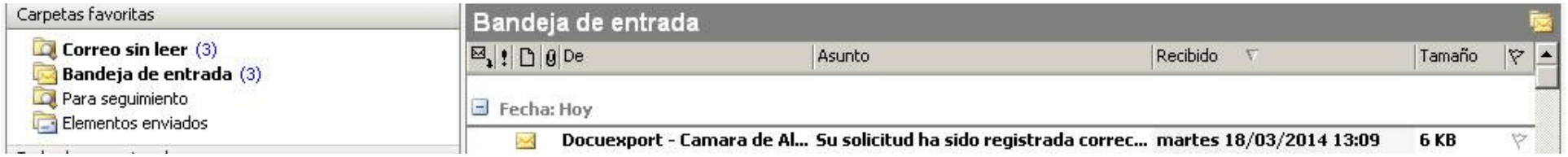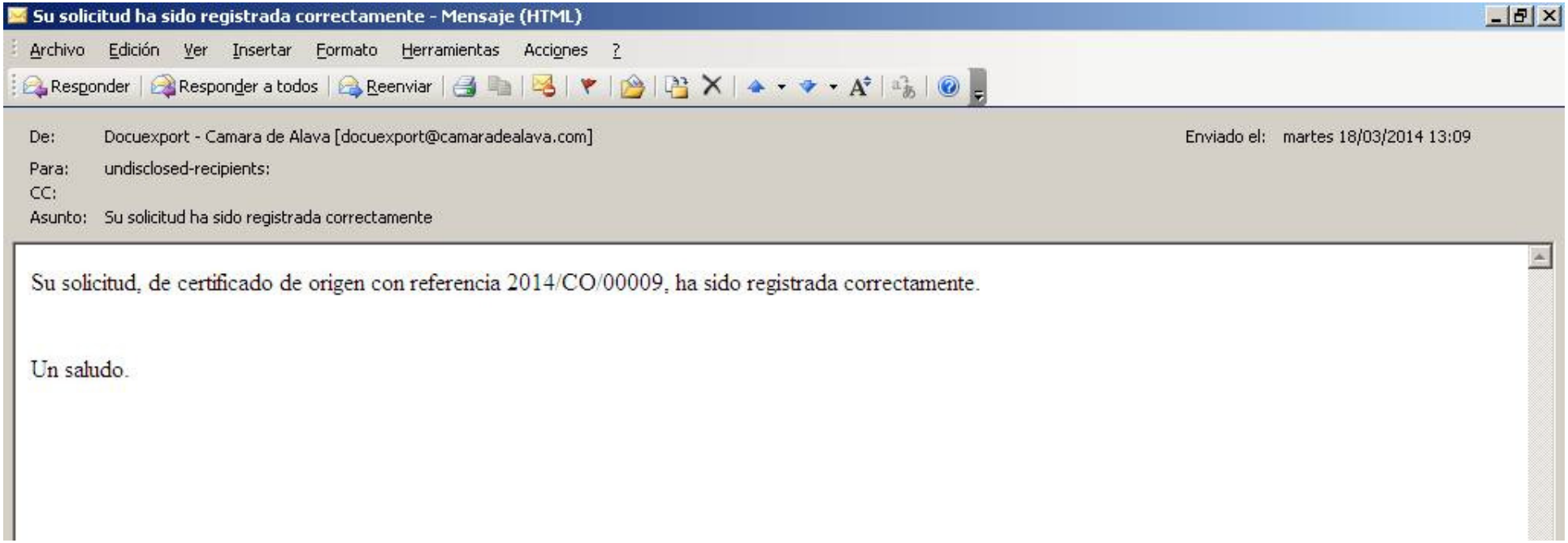
Mensaje que se recibe cuando el Certificado de Origen ha sido tramitado por la Cámara.