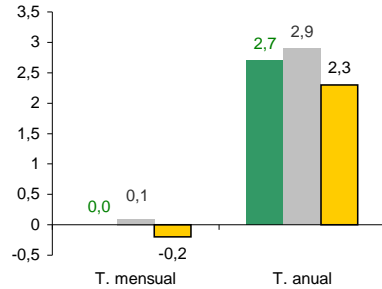


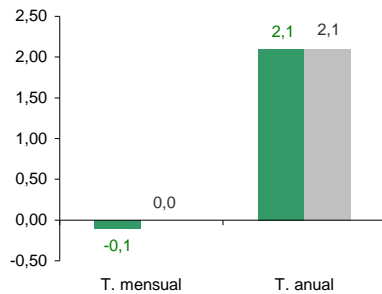
IPC diciembre 2012

El IPC de diciembre creció un 0,1% respecto al mes de noviembre manteniendo su tasa en el 2,9% interanual. En la variación mensual han influido al alza los precios de los grupos de 'Viajes Organizados' y de los 'Alimentos y bebidas no alcohólicas'. Al contrario, la repercusión a la baja se ha dado en 'Vestido y Calzado', que recoge los efectos de las primeras bajadas de precios de la campaña de rebajas de invierno y en los 'Carburantes y Combustibles'. La tasa anual de inflación subyacente, que excluye los alimentos no elaborados y los productos energéticos, cae dos décimas hasta el 2,1%. En el conjunto del País Vasco los precios se mantuvieron respecto a noviembre, aunque en Álava cayeron un 0,2%. La tasa interanual del País Vasco se mantiene en el 2,7% y el de Álava se sitúa en el 2,3%.

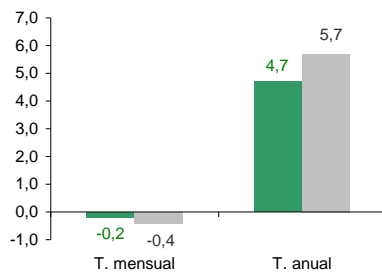
Índice general



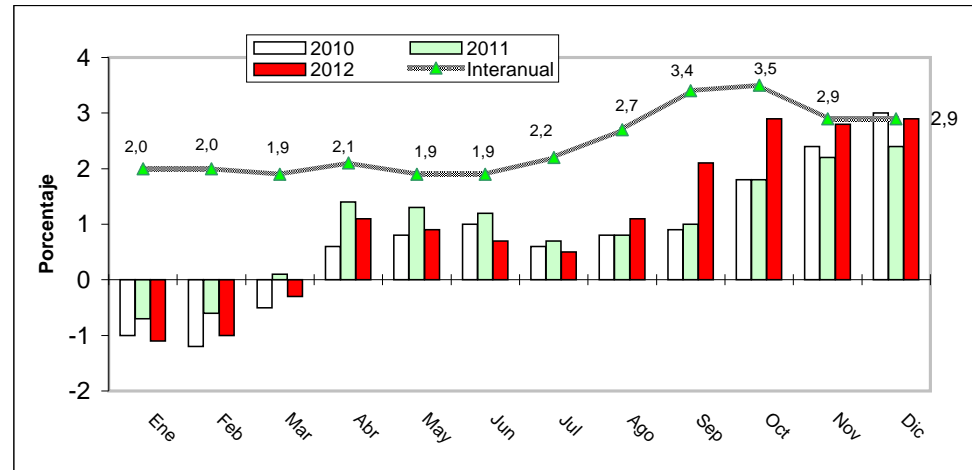
Inflación subyacente



Carburantes y combustibles



IPC nacional.- Evolución mensual acumulada e interanual



Variaciones anuales en el Índice de Precios de Consumo

Año	%	Año	%	Año	%	Año	%	Año	%
1982	14	1988	5,8	1994	4,3	2000	4	2006	2,7
1983	12,2	1989	6,9	1995	4,3	2001	2,7	2007	4,2
1984	9	1990	6,5	1996	3,2	2002	4	2008	1,4
1985	8,2	1991	5,5	1997	2	2003	2,6	2009	0,8
1986	8,3	1992	5,3	1998	1,4	2004	3,2	2010	3
1987	4,6	1993	4,9	1999	2,9	2005	3,7	2011	2,4

El IPC mensual en los dos últimos años

2011 (base 2006=100)				2012 (base 2011=100)			
Mes	Índice General	Sobre mes anterior	En lo que va de año	Mes	Índice General	Sobre mes anterior	En lo que va de año
Enero	110,166	-0,7	-0,7	Enero	100,275	-1,1	-1,1
Febrero	110,306	0,1	-0,6	Febrero	100,380	0,1	-1
Marzo	111,131	0,7	0,1	Marzo	101,055	0,7	-0,3
Abril	112,514	1,2	1,4	Abril	102,474	1,4	1,1
Mayo	112,476	0	1,3	Mayo	102,323	-0,1	0,9
Junio	112,318	-0,1	1,2	Junio	102,132	-0,2	0,7
Julio	111,714	-0,5	0,7	Julio	101,893	-0,2	0,5
Agosto	111,853	0,1	0,8	Agosto	102,467	0,6	1,1
Septiembre	112,127	0,2	1,0	Septiembre	103,475	1,0	2,1
Octubre	113,011	0,8	1,8	Octubre	104,355	0,8	2,9
Noviembre	113,469	0,4	2,2	Noviembre	104,225	-0,1	2,8
Diciembre	113,617	0,1	2,4	Diciembre	104,298	0,1	2,9