



INFORME ECONÓMICO Y COMERCIAL

Camerún



Elaborado por la Oficina
Económica y Comercial
de España en Malabo

Actualizado a febrero 2019

1 SITUACIÓN POLÍTICA	4
1.1 PRINCIPALES FUERZAS POLÍTICAS Y SU PRESENCIA EN LAS INSTITUCIONES	4
1.2 GABINETE ECONÓMICO Y DISTRIBUCIÓN DE COMPETENCIAS	4
2 MARCO ECONÓMICO	8
2.1 PRINCIPALES SECTORES DE LA ECONOMÍA	8
2.1.1 SECTOR PRIMARIO	8
2.1.2 SECTOR SECUNDARIO	10
2.1.3 SECTOR TERCIARIO	11
2.2 INFRAESTRUCTURAS ECONÓMICAS: TRANSPORTE, COMUNICACIONES Y ENERGÍA	11
3 SITUACIÓN ECONÓMICA	14
3.1 EVOLUCIÓN DE LAS PRINCIPALES VARIABLES	14
CUADRO 1: PRINCIPALES INDICADORES MACROECONÓMICOS	15
3.1.1 ESTRUCTURA DEL PIB	17
CUADRO 2: PIB POR SECTORES DE ACTIVIDAD Y POR COMPONENTES DEL GASTO	17
3.1.2 PRECIOS	18
3.1.3 POBLACIÓN ACTIVA Y MERCADO DE TRABAJO. DESEMPLEO	18
3.1.4 DISTRIBUCIÓN DE LA RENTA	19
3.1.5 POLÍTICAS FISCAL Y MONETARIA	19
3.2 PREVISIONES MACROECONÓMICAS	20
3.3 OTROS POSIBLES DATOS DE INTERÉS ECONÓMICO	21
3.4 COMERCIO EXTERIOR DE BIENES Y SERVICIOS	21
3.4.1 APERTURA COMERCIAL	22
3.4.2 PRINCIPALES SOCIOS COMERCIALES	22
CUADRO 3: EXPORTACIONES POR PAÍSES (PRINCIPALES PAÍSES CLIENTES)	23
CUADRO 4: IMPORTACIONES POR PAÍSES (PRINCIPALES PAÍSES PROVEEDORES)	23
3.4.3 PRINCIPALES SECTORES DE BIENES (EXPORTACIÓN E IMPORTACIÓN)	23
CUADRO 5: EXPORTACIONES POR SECTORES	24
CUADRO 6: EXPORTACIONES POR CAPÍTULO ARANCELARIOS	24
CUADRO 7: IMPORTACIONES POR SECTORES	25
CUADRO 8: IMPORTACIONES POR CAPÍTULO ARANCELARIOS	25
3.4.4 PRINCIPALES SECTORES DE SERVICIOS (EXPORTACIÓN E IMPORTACIÓN)	25
3.5 TURISMO	25
3.6 INVERSIÓN EXTRANJERA	26
3.6.1 RÉGIMEN DE INVERSIONES	26
3.6.2 INVERSIÓN EXTRANJERA POR PAÍSES Y SECTORES	26
CUADRO 9: FLUJO DE INVERSIONES EXTRANJERAS POR PAÍSES Y SECTORES	26
3.6.3 OPERACIONES IMPORTANTES DE INVERSIÓN EXTRANJERA	27
3.6.4 FUENTES OFICIALES DE INFORMACIÓN SOBRE INVERSIONES EXTRANJERAS	27
3.6.5 FERIAS SOBRE INVERSIONES	28
3.7 INVERSIONES EN EL EXTERIOR. PRINCIPALES PAÍSES Y SECTORES	28
CUADRO 10: FLUJO DE INVERSIONES EN EL EXTERIOR POR PAÍSES Y SECTORES	28
3.8 BALANZA DE PAGOS. RESUMEN DE LAS PRINCIPALES SUB-BALANZAS	28
CUADRO 11: BALANZA DE PAGOS	29
3.9 RESERVAS INTERNACIONALES	29
3.10 MONEDA. EVOLUCIÓN DEL TIPO DE CAMBIO	30
3.11 DEUDA EXTERNA Y SERVICIO DE LA DEUDA. PRINCIPALES RATIOS	30
3.12 CALIFICACIÓN DE RIESGO	30

3.13	PRINCIPALES OBJETIVOS DE POLÍTICA ECONÓMICA	31
4	RELACIONES ECONÓMICAS BILATERALES	31
4.1	MARCO INSTITUCIONAL	31
4.1.1	MARCO GENERAL DE LAS RELACIONES	31
4.1.2	PRINCIPALES ACUERDOS Y PROGRAMAS	31
4.1.3	ACCESO AL MERCADO. OBSTÁCULOS Y CONTENCIOSOS	31
4.2	INTERCAMBIOS COMERCIALES	32
	CUADRO 12: EXPORTACIONES BILATERALES POR SECTORES	32
	CUADRO 13: EXPORTACIONES BILATERALES POR CAPÍTULOS ARANCELARIOS	32
	CUADRO 14: IMPORTACIONES BILATERALES POR SECTORES	33
	CUADRO 15: IMPORTACIONES BILATERALES POR CAPÍTULOS ARANCELARIOS	33
	CUADRO 16: BALANZA COMERCIAL BILATERAL	34
4.3	INTERCAMBIOS DE SERVICIOS	34
4.4	FLUJOS DE INVERSIÓN	34
	CUADRO 17: FLUJO DE INVERSIONES DE ESPAÑA EN EL PAÍS	34
	CUADRO 18: STOCK DE INVERSIONES DE ESPAÑA EN EL PAÍS	34
	CUADRO 19: FLUJO DE INVERSIONES DEL PAÍS EN ESPAÑA	35
	CUADRO 20: STOCK DE INVERSIONES DEL PAÍS EN ESPAÑA	35
4.5	DEUDA	35
4.6	OPORTUNIDADES DE NEGOCIO PARA LA EMPRESA ESPAÑOLA	35
4.6.1	EL MERCADO	35
4.6.2	IMPORTANCIA ECONÓMICA DEL PAÍS EN SU REGIÓN	36
4.6.3	OPORTUNIDADES COMERCIALES	36
4.6.4	OPORTUNIDADES DE INVERSIÓN	37
4.6.5	FUENTES DE FINANCIACIÓN	37
4.7	ACTIVIDADES DE PROMOCIÓN	38
5	RELACIONES ECONÓMICAS MULTILATERALES	38
5.1	CON LA UNIÓN EUROPEA	38
5.1.1	MARCO INSTITUCIONAL	38
5.1.2	INTERCAMBIOS COMERCIALES	40
	CUADRO 21: EXPORTACIONES DE BIENES A LA UNIÓN EUROPEA	40
5.2	CON LAS INSTITUCIONES FINANCIERAS INTERNACIONALES	40
5.3	CON LA ORGANIZACIÓN MUNDIAL DE COMERCIO	42
5.4	CON OTROS ORGANISMOS Y ASOCIACIONES REGIONALES	42
5.5	ACUERDOS BILATERALES CON TERCEROS PAÍSES	44
5.6	ORGANIZACIONES INTERNACIONALES ECONÓMICAS Y COMERCIALES DE LAS QUE EL PAÍS ES MIEMBRO	44
	CUADRO 22: ORGANIZACIONES INTERNACIONALES ECONÓMICAS Y COMERCIALES DE LA QUE EL PAÍS ES MIEMBRO	45

1 SITUACIÓN POLÍTICA

1.1 PRINCIPALES FUERZAS POLÍTICAS Y SU PRESENCIA EN LAS INSTITUCIONES

Camerún es una república presidencialista cuyo Jefe de Estado posee amplios poderes ejecutivos. Su presidente es Paul Biya, nacido en 1933 y de talante conservador, que lleva en el poder desde 1982, primero a través del partido UNC (Unión Nacional de Camerún) y a partir de 1985 a través del partido RDPC (Agrupación Democrática del Pueblo de Camerún). El nuevo Primer Ministro es el angloparlante Joseph Dion Ngute, tras su nombramiento en enero de 2019, como recurso del Presidente de la República de Camerún para solventar el conflicto abierto con las provincias anglófonas. Las últimas elecciones legislativas y municipales se celebraron en septiembre de 2013 y el RDPC consiguió de nuevo la mayoría absoluta obteniendo 148 escaños de los 180 de la Asamblea Nacional frente a los 18 escaños del principal partido de la oposición, el SDF (Frente Democrático y Social). Las próximas elecciones al Parlamento de Camerún se celebrarán en Octubre de 2019.

Por otro lado, las últimas elecciones presidenciales se celebraron el 7 de octubre de 2018, en las que Paul Biya renovó su mandato con una amplia mayoría del 74% de los votos, ganando al resto de candidatos y renovando su mandato por séptima vez consecutiva, por otros 7 años. El partido MRC (Movimiento para el Renacimiento de Camerún), presidido por Maurice Kamto, fue la segunda fuerza más votada, obteniendo un 14% de los votos.

Los principales partidos políticos son:

- Agrupación Democrática del Pueblo de Camerún (RDPC / CPDM), partido de talante conservador, fundado por Paul Biya.
- Frente Social Demócrata (SDF), partido social demócrata liderado por Joshua Osih.
- Movimiento para el Renacimiento de Camerún (MRC), liderado por Maurice Kamto.

Los principales grupos de presión política en el país son Southern Cameroon National Council, cuyo dirigente es Ayamba Ete Otun, y Human Rights Defense Group, presidido por Albert Mukong.

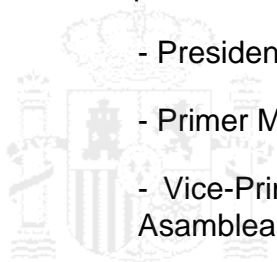
1.2 GABINETE ECONÓMICO Y DISTRIBUCIÓN DE COMPETENCIAS

El Decreto 2007/268 modificó la organización de los ministerios relacionados con la economía y sus competencias, en virtud del cual el Ministerio de Economía y Finanzas desaparece como tal y se crean dos nuevos ministerios: Ministerio de Finanzas, encargado de la elaboración y aplicación de la política fiscal, incluida la política de tributos y aduanera; y el Ministerio de Economía, Planificación y Ordenación del Territorio, encargado de la elaboración y puesta en marcha de la política económica nacional.

Por su parte, el Ministerio de Comercio es el encargado de la puesta en marcha y evaluación de la política nacional en materia comercial.

Por último, está el Ministerio de Pequeñas y Medianas Empresas, Economía Social y Artesanía

Composición del Gobierno (desde enero 2019):




- Presidente, Paul Biya
- Primer Ministro Jefe de Gobierno, Excmo. Sr. D. Joseph Dion Ngute
- Vice-Primer Ministro y Ministro encargado de las Relaciones con las Asambleas, Excmo. Sr. D Bolvine Wakata

Ministros de Estado:

- Ministro de Estado, Ministro de Turismo y Ocio, Excmo. Sr. D. Maigari Bello Bouba
- Ministro de Estado, Ministro de Justicia, “Garde des Sceaux”, Excmo. Sr. D. Laurent Esso.
- Ministro de Estado, Ministro de Educación Superior, Excmo. Sr. D. Jacques Fame Ndongu.
- Ministro de Estado, Secretaria General en la Presidencia de la República, Excmo. Sr. D. Ferdinand Ngoh Ngoh

Ministros Delegados:

- Ministro de Defensa, Excmo. Sr. D. Joseph Beti Assomo.
- Ministro de Relaciones Internacionales, Excmo. Sr. D. Lejeune Mbella Mbella.
- Ministro de Administración Territorial, Excmo. Sr. D. Paul Atanga Nji.
- Director Adjunto del Gabinete Civil de la Presidencia de la República, Excmo. Sr. D. Samuel Mvondo Ayolo.
- Ministro de Economía, Excmo. Sr. D. Louis Paul Motaze.
- Ministro de Comunicación, Excmo. Sr. D. René Emmanuel Sadi.
- Ministro de Trabajo Público, Excmo. Sr. D. Emmanuel Nganou Djoumessi.
- Ministro de Agricultura y Desarrollo Rural, Excmo. Sr. D. Gabriel Mbairobe.
- Ministro de Empleo y Formación Profesional, Excmo. Sr. D. Bakary Issa Tchiroma.
- Ministro de Medioambiente, Protección de la Naturaleza y Desarrollo del Medioambiente, Excmo. Sr. D. Pierre Hele.
- Ministro de Trabajo y Seguridad Social, Excmo. Sr. D. Gréoire Owona.
- Ministro de Comercio, Excmo. Sr. D. Luc Magloire Mbarga Atangana.
- Ministra de Investigación Científica e Innovación, Excma. Sra. Madeleine Tchuinte.



- Ministros Oficiales de la Misión de la Presidencia de la República, Excmo. Sr. D. Moustapha Hamadou, Excmo. Sr. D. Victor Arrey-Nkongho Mengot, Excmo. Sr. D. Philipe Mbarga Mboa, Benoit -Ndong Soumhet, Paul Mingo Ghogomu.

- Ministerio de Pequeñas y Medianas Empresas, Economía Social y Artesanía, Excmo. Sr. D. Achille Bassilekin III.

- Ministro de Salud Pública, Excmo. Sr. D. Malachie Manaouda.

- Ministra de Empoderamiento de la Mujer y la Familia, Excma. Sra. D. Marie Thérèse Abena Ondo.

- Ministro de Educación Básica, Excmo. Sr. D. Laurent Serge Etoundi Ngoa.

- Ministro de Deporte y Educación Física, Excmo. Sr. D. Narcisse Mouelle Kombi.

- Ministro a Cargo de los Contratos Públicos, Excmo. Sr. D. Ibrahim Talba Malla.

- Ministro de Propiedad del Estado y Tenencia de la Tierra, Excmo. Sr. D. Henri Eyebe Ayissi.

- Ministro de Pesca Ganadera e Industrias Animales, Excmo. Sr. Dr. Taïga

- Ministerio de Economía, Planificación y Ordenación del Territorio, Excmo. Sr. D. Alamine Ousmane Mey.

- Ministro de Bosques y Vida Salvaje, Excmo. Sr. D. Jules Doret Ndongo

- Ministra de Vivienda y Desarrollo Urbano, Sra. Célestine Ketcha Courtes.

- Ministerio de Asuntos Juveniles y Educación Cívica, Excmo. Sr. D. Mounouna Foutsou.

- Ministra a cargo de la Auditoria Estatal Suprema, Excma. Sra. Rose Ngwari Mbah Acha.

- Ministra de Asuntos Sociales, Excma. Sra. Pauline Irène Nguene

- Ministro de Arte y Cultura, Excmo. Sr. D. Pierre Ismaël Bidoung Kpwatt.

- Ministro de Transporte, Excmo. Sr. D. Jean Ernest Massena.

- Ministro de Minas, Industria y Desarrollo Tecnológico, Excmo. Sr. D. Gabriel Dodo Ndoke.

- Ministra de Correos y Telecomunicaciones, Excma. Sra. Minette Libom Li Likeng.

- Ministro de Servicio Público y Reformas Administrativas, Excmo. Sr. D. Joseph Le.

- Ministerio de Decentralización y Desarrollo Local, Excmo. Sr. D. Georges Elanga Obam.

- Ministro de Recursos Energéticos y Agua, Excmo. Sr. D. Gaston Elondou Essomba.

- Ministra de Educación Secundaria, Excma. Sra. Pauline Egbe Nalova Lyonga.

- Ministro de Asuntos Exteriores a cargo de las Relaciones con el Mundo Islámico, Excmo. Sr. D. Adoum Gargoum.

- Ministro de Finanzas, Excmo. Sr. D. Yaouba Abdoulaye.

- Ministro de Medioambiente, Protección de la Naturaleza y Desarrollo Sostenible, Excmo. Sr. D. Nana Aboubakar Djalloh.

- Ministra de Agricultura y Desarrollo Rural, Excma. Sra. Clémentine Antoinette Ananga Messina.

- Ministro de Justicia, Guardián de los Sellos, Excmo. Sr. D. Jean de Dieu Momo

- Ministro de Planificación Económica y Desarrollo Regional a Cargo de la Planificación, Excmo. Sr. D. Paul Tasong Njukang.

- Ministro de Relaciones Externas a cargo de las Relaciones con el Bienestar, Excmo. Sr. D. Félix Mbayu.

- Delegado General para la Seguridad Nacional, Excmo. Sr. D. Martin Mbarga Nguete

Secretarios de Estado:

- Secretarios Generales de la Oficina del Primer Ministro, Excmo. Sr. D. Séraphine Maglorie Fouda y Pascal Nguihe Kante

- Secretario General en la Oficina del Presidente de la República, Excmo. Sr. D. Paul Elung Che

- Director Adjunto del Gabinete Civil de la Presidencia de la República, Excmo. Sr. D. Oswald Baboke.


- Secretario de Estado del Ministro de Salud Pública encargado de Epidemias y Pandemias, Excmo. Sr. D. Alim Hayatou.

- Secretario de Estado del Ministro de Minas, Industrias y Desarrollo Tecnológico, Excmo. Sr. D. Calistus Gentry Fuh.

- Secretario de Estado del Ministro de defensa a cargo de los Veteranos y las Víctimas de Guerra, Excmo. Sr. D. Koumpa Issa.

- Secretario de Estado del Ministro de Educación Básica, Excmo. Sr. D. Vivian Asheri Kilo.

- Secretario de Estado del Ministro de Bosques y Vida Salvaje, Excmo. Sr. D. Alhadii épse Boukar Koulsoumi.



- Secretaria de Estado del Ministro de Urbanismo y Desarrollo Urbano, Excma. Sra. Marie Rose Dibong.
- Secretario de Estado del Ministro de Justicia y Guardián de los Sellos a Cargo de la Administración Penitenciaria, Excmo. Sr. D. Jérôme Penbaga Dooh.
- Secretario de Estado del Ministro de Educación Secundaria a cargo del Profesorado, Excmo. Sr. D. Boniface Bayaola.
- Secretario de Estado del Ministro de Defensa a cargo de la Gendarmería Nacional, Excmo. Sr. D. Galax Yves Landry Etoga.
- Secretario de Estado del Ministro del ministro de Trabajos Públicos, Excmo. Sr. D. Armand Ndjodom.

2 MARCO ECONÓMICO

2.1 PRINCIPALES SECTORES DE LA ECONOMÍA

2.1.1 SECTOR PRIMARIO

El sector primario tiene un importante impacto en la economía del país, siendo además la base de un dinámico sector manufacturero.

La actividad agrícola es la base indiscutible de la economía camerunesa y el primer empleador del país. Esta se centra en la producción de cultivos industriales y alimentos: cacao, café, algodón, plátanos, caucho, tabaco y té. La actividad agrícola supone además gran parte de las exportaciones del país. El país es el quinto mayor proveedor de cacao a nivel mundial. Además, inversionistas extranjeros planean desarrollar más de 45 000 hectáreas de aceite de palma y plantaciones de caucho. En cuanto al algodón, los textiles y la ropa, estos son considerados industrias prometedoras.

A pesar de un potencial considerable, solo un tercio de las tierras cultivables de Camerún se cultiva, mientras el resto son densos bosques.

El Gobierno camerunés apuesta desde hace años por aumentar la inversión pública en este sector y llevar a cabo proyectos de mejora de la productividad agrícola. En este sentido, en 2012 el Ministerio de la Agricultura y del Desarrollo Rural (MINADER) lanzó el programa “Agropole”, que pretende aumentar la producción agrícola y ganadera nacional de productos como la carne de pollo, el cerdo, el pescado, los huevos, el arroz, el maíz, la soja y la piña, para reducir las importaciones y fomentar el consumo del producto nacional. El objetivo a medio plazo es que el nivel de producción no solo alcance niveles suficientes para satisfacer la demanda local, sino también que satisfaga la demanda de otros países de África Central, pues Camerún está considerado como el “granero de la región”. El sector todavía dispone de un gran potencial de crecimiento, especialmente en su modernización y en el desarrollo de la agroindustria.

En 2017 se creó un programa valorado en 1.000 millones de francos CFA para apoyar a los agricultores y subvencionar algunos de sus factores de producción, puesto que en Camerún la agricultura es altamente dependiente de factores climáticos.

En relación con la minería, según el Minerals Yearbook 2018, entre los principales metales que se obtienen en el país se encuentran la bauxita, el aluminio y el cobalto. A pesar de ello, su extracción en el país es limitada, siendo en muchos casos realizada de forma artesanal o para el consumo interno. Existen proyectos para la explotación a gran escala de los importantes yacimientos de hierro, como el puerto de aguas profundas con terminal de carga de minerales en Kribi y una vía férrea entre el yacimiento de hierro de Mbalam y el citado puerto. Camerún se adhirió como participante en el Sistema de Certificación del Proceso de Kimberley (KPCS) en 2012, lo que permitió la producción de diamantes en el país para ser vendidos en el mercado internacional. Además, se prevé que en los próximos años entre en funcionamiento la primera planta de tallado de diamantes. También hay en el país depósitos de casiterita, lignito, mármol, mica, rutilo y tantalita.

Todos los recursos minerales pertenecen al Estado. Las actividades de prospección, exploración y desarrollo de cualquier depósito mineral exigen un permiso previo. El Ministerio del Agua y la Energía (MINEE) es el responsable de la administración de la industria minera, de acuerdo con la versión revisada del Código de Minería de 2001 y el Código del Petróleo de 2000. Aunque el sector de recursos minerales no había sido una prioridad del Gobierno en el pasado, esto empezó a cambiar desde 2009. En un esfuerzo por atraer nuevas inversiones en el sector, el Gobierno revisó el Código de Minería de 2001 y promulgó en 2010 una nueva ley para proporcionar a los inversores incentivos tales como una rebaja de impuestos de 5 años y la libre transferencia de capital fuera del país.

Según Euromonitor, Camerún tiene hasta 1.000 millones de toneladas de reservas de bauxita. Varias operaciones de minería de bauxita están programadas para comenzar en el corto plazo. También están en curso otros proyectos de inversión relacionados con los minerales, entre los que se encuentran un proyecto de níquel, cobalto y manganeso, que será uno de los más grandes a nivel internacional, y otros proyectos que engloban hierro y uranio, el proyecto Mbalam, mediante el cual se espera que se produzcan al menos 35 millones de toneladas al año.

La silvicultura tiene un gran peso en la economía nacional. Según la FAO, el bosque cubre en torno al 40% del territorio nacional, con una superficie aproximada de 19 millones de hectáreas, por lo que su explotación tiene un gran peso en la economía nacional. Camerún es el principal productor de madera de África Central y tiene la industria de transformación más desarrollada de la región, con una capacidad de producción de más de 2 millones de m³ en 2016. Como consecuencia, Camerún se ha convertido además en el principal exportador de productos madereros en África.

Si bien se constata un ligero descenso en el volumen de las exportaciones de maderas, se registra una progresión de los productos transformados, como el contrachapado. Un 70% de la masa forestal está destinada a la producción de chapas, cuyas exportaciones aumentan de manera regular. Camerún tiene a su favor una gran diversidad climática y de paisaje, lo que hace que su producción silvícola sea una de las más diversificadas del continente. Desde hace algunos años, el Ministerio de Bosques y Fauna (MINFOF) ha ido adoptando iniciativas de refuerzo del Programa Nacional de Desarrollo Medioambiental para incrementar la protección del sector y mejorar la formación y la investigación en este ámbito.

Las principales especies de madera explotadas en el país son: Ayous/obéché, sapelli, tali, azobé/bongossi, iroko, okan y fraké/limba. Camerún es, además, el único productor de madera de ébano a nivel comercial.

La mayor parte de las exportaciones camerunesas de troncos y productos derivados

de la madera van dirigidas a China y la UE.

El petróleo constituye el segmento más importante dentro de la industria mineral en Camerún, a pesar de que, tras alcanzar su auge en 1985 con una producción de 185.000 barriles al día, ha ido en descenso, con una producción en 2017 de 85.000 barriles al día. Para tratar de frenar esta tendencia, desde 2009 se llevan a cabo varias iniciativas a favor del sector de hidrocarburos, como la promulgación de un Código de Petróleo, que introdujo incentivos a la implantación de empresas extranjeras y una mayor flexibilidad en el reparto de concesiones.

Las reservas de petróleo se encuentran en alta mar en la cuenca del Río del Rey; en el mar y en tierra en Duala y las Cuencas Kribi-Camp; y en tierra en la cuenca del Logone-Birni, en la parte norte del país. El país cuenta con su propia refinería, ubicada en Limbe, con una capacidad de producción de 45.000 barriles al día (2,1 Mt/año). La compañía nacional Sonara opera en ella junto con la empresa Total. Además, abastece, a través de la Corporación Nacional de Hidrocarburos (SNH), la otra empresa estatal especializada en la producción, regulación y comercialización de petróleo, a países vecinos, como Nigeria, que se disputa con Angola el liderazgo como principal productor de África Subsahariana, o Guinea Ecuatorial.

La SNH estima las reservas de gas a 31 de diciembre 2016 en 241 millones de barriles, frente a los 288 millones de barriles de 2015.

Además de su propio petróleo, Camerún es la ruta por la cual algunos países sin litoral llevan su petróleo al Atlántico. Un oleoducto aporta unos 200.000 barriles de petróleo al día desde Chad hasta un puerto en el sur de Camerún.

En referencia a la extracción de gas, Camerún no ha sido tradicionalmente considerado como un país productor de gas, si bien, según la SNH Agencia Norteamericana de la Energía (EIA), las reservas estimadas en 2018 son de 4.800 millones de m³. El país pretende aprovechar los gases quemados o no extraídos para monetizarlos, ejecutando su propia estrategia de industrialización basada en dicho hidrocarburo. Durante los últimos años, se han realizado importantes prospecciones en busca de gas en la franja costera de Camerún, y como resultado de ello se descubrieron varios bloques en los que ya se extrae tanto gas natural como gas condensado. Los más importantes son los bloques Logbada y Matanda, teniendo éste último un área aproximada de 1.235 km². Respecto de la regulación sobre esta actividad, Camerún cuenta con su propio Código del Gas, en vigor desde 2002 y modificado en 2008, que contiene todo lo relativo a concesiones, transporte, transformación, venta y almacenamiento del mismo.

2.1.2 SECTOR SECUNDARIO

En cuanto al sector secundario, destacan las industrias petroquímicas (refinerías e industrias del plástico), la agroindustria (industria cervecera y otros alcoholes, los refrescos y otras bebidas, la industria del aceite y la margarina o la industria azucarera), la industria textil (algodón), la industria química (especialmente el jabón fabricado a partir del aceite de palma), metalurgia (aluminio, astilleros, calderería), la industria de transformación de la madera y la de generación eléctrica. Camerún también tiene una industria de ensamblaje de componentes importados para consumo local y exportación incluyendo motos, maquinaria de construcción simple como carretillas y carros, tractores, computadoras y otros aparatos electrónicos.

La industria se encuentra concentrada geográficamente en torno a Duala y, en menor medida, Yaundé y otras ciudades. La Mission d'Aménagement et de Gestion des Zones Industrielles (MAGZI) es el organismo dependiente del Ministerio de

Industria (MINIMIDT) encargado del acondicionamiento y gestión de las zonas industriales que existen en las principales ciudades. Las inversiones planeadas en transporte, comunicaciones y generación eléctrica, facilitando la conexión con los países vecinos, deberían favorecer la expansión de este sector a medio plazo.

En los últimos años se han realizado inversiones industriales con capital extranjero. Las más notables son: la apertura de dos grandes plantas de producción de cemento en Duala, la primera de capital marroquí (Cementos de África) y la segunda de capital turco (Medcem Cameroun); la creación de una nueva línea de producción de cerveza Guinness en la factoría de Brasseries du Cameroun en Duala; el anuncio de apertura de una segunda factoría de Ferrero Rocher; o el establecimiento de una implantación productiva de la empresa española Gallina Blanca.

2.1.3 SECTOR TERCIARIO

El principal motor del sector terciario han sido las telecomunicaciones. EN Camerún prestan servicio tres empresas de servicios móviles y de acceso a Internet: MTN, Orange Camerún y Nextel.

Según datos de Central Intelligence Agency, con un fuerte incremento en los últimos años, en 2017 el 79% de la población contaba ya con teléfono móvil. La banda ancha está disponible en las principales ciudades aunque se suelen presentar con frecuencia problemas de capacidad que obstaculizan la prestación de los servicios

El Banco Mundial y China están financiando un importante programa de expansión de conexiones de fibra óptica internacional y una red troncal nacional de fibra. Actualmente Camerún cuenta con una red de fibra óptica de 10.000 km, dos estaciones terrestres operativas para los cables submarinos (WACS y Sat 3) y dos adicionales en construcción o desarrollo (NCSCS y ACE). En virtud de un régimen regulador más liberal, el mercado de las telecomunicaciones en Camerún podría alcanzar muy rápidamente a sus homólogos de la región de África Subsahariana.

El sector de la construcción representa, según el Banco Mundial, el 5,3% del PIB y se considera uno de los sectores clave del país, donde los proyectos de inversión pública destinadas a infraestructuras crecen desde hace varios años. El crecimiento del sector superó durante algunos años la capacidad de la principal cementera del país, Cimencam, lo que provocó escasez de cemento y aumento de los precios. No obstante, el grupo marroquí Addoha puso en marcha en Duala, a través de su filial camerunesa Cementos de África (CIMAF), una nueva fábrica de cemento con capacidad para 500.000 toneladas al año. También la filial de la sociedad turca Medcem entró en juego en 2015 con la apertura de su fábrica en la ciudad de Duala, con una capacidad anual de 600.000 toneladas de cemento. Destacan las licitaciones lanzadas en 2014 para la construcción de la autovía Duala – Yaundé; la operación y mantenimiento de la línea férrea Edea – Kribi – Limbe; la nueva estación multimodal de autobuses en Duala; y el nuevo puerto de calado de Kribi así como la ampliación del puerto de Duala. Asimismo, caben destacar otros proyectos como la presa de Lom Pangar o el segundo puente sobre el Río Wouri.

2.2 INFRAESTRUCTURAS ECONÓMICAS: TRANSPORTE, COMUNICACIONES Y ENERGÍA

Infraestructuras aeroportuarias

Camerún dispone 8 aeropuertos de uso comercial de un total de 23 aeropuertos con pista pavimentada de diferentes longitudes. Existen 3 aeropuertos internacionales y 5 aeropuertos secundarios bajo autoridad de la Cameroun Civil Aviation Authority

(CCAA), organismo dependiente del Ministerio de Transportes de Camerún encargado del control de las instalaciones aeroportuarias, así como de la supervisión de la prestación de los servicios necesarios para su funcionamiento a excepción de los aeropuertos de Garoua y Duala, donde la Agencia para la Seguridad de la Navegación Aérea en África y Madagascar (ASECNA) se encarga de asegurar estos servicios. Los aeropuertos del país son:

- Aeropuerto Internacional de Duala, con una capacidad de 1,5 millones de pasajeros y 50 000 T de carga al año. Es el aeropuerto de la capital económica del país y de la subregión de África central, y dispone de conexiones con Europa.
- Aeropuerto Internacional de Yaunde-Nsimalen, aeropuerto de la capital del país, que dispone de conexiones con Europa y actualmente tan sólo se explota el 17% de su capacidad total de carga y pasajeros.
- Aeropuerto Internacional de Garoua, con una capacidad de 1,5 millones de pasajeros y 5000 T de flete al año. Su uso se ve condicionado por copiosas lluvias y tormentas durante la estación húmeda, que se extiende desde junio hasta octubre.
- Aeropuerto Ngaoundéré (en la provincia de Adamaoua) con 200 000 pasajeros. al año.
- Aeropuerto Maroua-Salak (en el extremo norte) con 500 000 pasajeros y 20 000TM de carga al año.
- Aeropuerto Bertoua (al este) con 100 000 pasajeros al año.
- Aeropuerto Bafoussan (al oeste) con 100 000 pasajeros y 20 000TM de carga al año.
- Aeropuerto Bamenda (al noroeste).

Tras el cierre de Cameroon Airlines, Camairco ha tomado el testigo inaugurando nuevas rutas nacionales e internacionales. En Europa se dispone de conexiones directas con París desde Duala y Yaundé. Desde el aeropuerto de Yaundé hay vuelos directos a casi todas las capitales europeas y las principales ciudades de Norteamérica; desde Duala hay vuelos regulares a París, Bruselas y Zúrich. En febrero de 2016 el Estado de Camerún firmó un acuerdo de aviación con Luxemburgo para realizar vuelos regulares entre ambos países. Las aerolíneas europeas que ofertan los citados vuelos son Air France, Bruxelles Airlines y KLM.

Infraestructuras portuarias

Camerún dispone de cuatro puertos: Duala, Kribi, Limbe y Garoua. El puerto de Duala es actualmente la infraestructura portuaria más importante de África Central, ya que concentra un 95% del tráfico de mercancías en régimen de importación y exportación de Camerún y los países del entorno, especialmente Chad y República Centroafricana. El puerto de Duala cuenta con 11 atraques, un amplio almacén y un espacio de almacenamiento de contenedores al aire libre.

Tras 4 años de obras y una inversión estimada de 665 millones de dólares, se llevó a cabo la entrada del primer buque y la puesta en funcionamiento del nuevo complejo portuario en aguas profundas de Kribi. Se trata de una infraestructura que permite la comercialización y explotación de los grandes depósitos de minerales del sur y este de Camerún, incluidos los depósitos de hierro de Mbalam. También se han creado plataformas de extracción y carga en buques del crudo procedente de Chad.

Infraestructuras viales

La gran mayoría de las mercancías que transitan desde el puerto de Duala hacia el

resto de Camerún y de los países vecinos sin litoral -Chad y República Centroafricana- se realiza mediante camiones a través de la red de carreteras de Camerún. A pesar de que las mercancías destinadas a los países vecinos pueden pasar libres de impuestos a través de Camerún, los transportistas deben pagar altas tarifas relacionadas con dispositivos de localización GPS.

La red de carreteras tiene unos 77.500 Km.; de ellos, 5.100 Km. están asfaltados, 12.800 Km. son carreteras de tierra y 60.000 km son carreteras rurales. Un gran número de vías no están asfaltadas y durante la época de lluvias se vuelven impracticables, lo que causa numerosos accidentes y supone un coste añadido para el transporte de bienes dentro del territorio.

La débil infraestructura viaria es a menudo citada como un obstáculo al desarrollo del país. Sin embargo, a medio plazo esta situación puede cambiar ya que en los últimos años el Gobierno de Camerún ha realizado una importante inversión en construcción y mantenimiento de las carreteras del país. Además, el Banco Africano de Desarrollo junto con la Unión Africana está financiando proyectos de construcción de una red de carreteras transafricanas, para fomentar el tráfico comercial entre los países del continente; algunos tramos de estas atraviesan Camerún y conectan con los países vecinos, como las conexiones actualmente en construcción con Nigeria y Chad, en el norte del país.

Infraestructuras ferroviarias

Existe una vetusta infraestructura ferroviaria que conecta la costa con la capital y continua hasta el norte. A partir de Duala, la línea se extiende en dos direcciones: Duala-Kumba y Duala–Yaundé–Belabo-Nagaoundéré. Actualmente la red tiene algo menos de 1.000 Km. de vía estrecha. Es el principal medio de comunicación entre el norte y el sur del país para el transporte de pasajeros y mercancías. Para algunos pueblos, el ferrocarril es el único medio de transporte al que puede acceder.

El operador es CAMRAIL y tiene la concesión desde 1999. Es una sociedad anónima con un capital que supera los 17 millones de euros y cuyos principales accionistas son SSCF (Grupo Bolloré, 77,4%), el Estado camerunés (13%), Total Cameroun (5,3%) y SEBC (Grupo Thanry, 3,8%). A pesar de la privatización, la infraestructura sigue siendo pobre.

Durante los últimos años se han convocado licitaciones para el mantenimiento y mejora de sus instalaciones. Además, se ha firmado un acuerdo bilateral entre el Gobierno de Camerún y el de Chad para extender las líneas férreas camerunesas hasta Djamena, capital de Chad.

Infraestructura eléctrica

Según CIA World Factbook, Camerún ocupa, a nivel mundial en 2016 por países, el puesto 109 en producción de energía eléctrica y el 113 en consumo, con una tendencia alcista continuada en el consumo en los últimos años, lo que ha generado un déficit energético importante en lo que a consumo de energía eléctrica se refiere, además de algunos problemas añadidos, como apagones y cortes, especialmente en la región sudoeste del país.

A Camerún se le atribuye un gran potencial de producción hidroeléctrica, ya que más del 74% de su producción eléctrica total proviene de la citada energía, convirtiéndose en este campo en un referente a nivel continental. De hecho, la principal fuente de abastecimiento eléctrico del país son las tres centrales de

producción hidroeléctrica de Edéa, Songloulou y Ladgo, que aportan 732 Mw., si bien se calcula que actualmente sólo explota el 5% de su producción de energía potencial.

Entre las inversiones y proyectos de construcción de infraestructuras en esta materia destaca el proyecto de Lom-Pangar, con una financiación del Banco Mundial, del Banco Africano de Desarrollo y Banco Europeo de Inversiones, entre otros, y una financiación total de 494 millones de dólares. Se trata de la construcción de una presa con capacidad de generación hidroeléctrica con una potencia instalada de 30 Mw. en las inmediaciones de la confluencia de los ríos Lom y Pangar, al este del país. Las obras del proyecto comenzaron en 2013 y está previsto que finalice a mediados de 2019.

Respecto a la red de transporte eléctrica, Camerún cuenta con 32.234 Km. de recorrido, de los cuales 1.944 Km. son líneas de alta tensión, 15.081 Km. de tensión media, y 15.209 de tensión baja. La distribución eléctrica cuenta con 22.608 Km. de líneas, que se dividen entre 5,5 a 33 Kv o de 220 a 380 Kv.

Infraestructuras de comunicaciones

Cameroon Tele Communications (CAMTEL) es el operador público de telecomunicaciones en Camerún. Actualmente, el país cuenta con unos 6200 km de fibra óptica y otros 4000 en proceso de instalación, a lo largo de la carretera entre Duala y Yaundé, y entre Kribi y Polidor. Además, en diciembre de 2013 Camerún adquirió el derecho de acceso al cable submarino de fibra óptica SAT 3. CAMTEL contaba con 6725 empleados en 2017, un 6,29% más que en 2016. Existen 3 operadores móviles: MTN, filial de Camtel, Orange Cameroun, y la última en entrar, Nextel, filial de la sociedad vietnamita Viettel. La cobertura móvil es óptima en casi todo el país, existiendo conexión 4G desde hace varios años, aunque no está del todo desarrollada. El objetivo del Gobierno pasa por implementar hasta 20 000 kilómetros de fibra para el año 2020.

3 SITUACIÓN ECONÓMICA

3.1 EVOLUCIÓN DE LAS PRINCIPALES VARIABLES

Camerún es un país de aproximadamente 25 millones de habitantes, con un PIB per cápita a precios corrientes, según el FMI, de 1.441 dólares y de 1.544 dólares en 2017 y 2018 respectivamente, y una estimación de 1.573 dólares para 2019. Tras condonarse parte de su deuda en 2006, dentro de la iniciativa de países pobres altamente endeudados (HIPC), el país ha experimentado un crecimiento sostenido.

La economía camerunesa ha continuado recuperándose de la crisis económica y financiera mundial de finales de la pasada década. Después de desacelerarse el crecimiento en 2017, con un 3,5% con respecto al 4,6% de 2016, este ha seguido su tendencia creciente, siendo el crecimiento real del PIB del 3,8% para 2018 y con una previsión del 4,4% para 2019, según el FMI. Este crecimiento estuvo impulsado principalmente por las actividades de construcción relacionadas con grandes proyectos de infraestructura. Mientras que el crecimiento no petrolero se mantuvo, el sector petrolero siguió contrayéndose, principalmente debido a la continua disminución en la producción de petróleo.

Según estimaciones del FMI, el crecimiento real del PIB alcanzará en torno al 5,4% en 2023, vendría impulsado por la nueva producción de gas natural y la llegada de

proyectos de transporte y energía y se daría a pesar del mencionado agotamiento de algunos pozos de petróleo.

En relación con la inflación, medida a través del IPC, aunque esta ha aumentado sigue conteniéndose por debajo del criterio de convergencia de la CEMAC del 3%, situándose en un 1% en 2018. Se espera que la inflación permanezca moderada, con una previsión del FMI del 1,2% en 2019 y del 2% en 2020.

El país no se distingue por ser un gran productor de petróleo en relación a los estándares internacionales, pero sí extrae un volumen suficiente como para que el sector juegue un papel muy relevante en esta economía de pequeño tamaño.

La producción de hidrocarburos aporta en torno al 4% del PIB (cerca de 80.000 barriles diarios según la U.S Energy Information Administration (EIA), el 17% de los ingresos públicos y en torno al 40% de las exportaciones del país. En cuanto al resto del sector primario, se espera que su crecimiento se reduzca, debido principalmente a la desaceleración de las exportaciones industriales y agrícolas, como resultado principalmente de los desafíos de seguridad en la región sudoeste, una de las principales cuencas de producción de cacao. El sector secundario, con un peso del 20% sobre el PIB, tiene cierto grado de desarrollo y diversificación, en especial, si se compara con otros países de la región. Entre otros, sobresalen la industria agroalimentaria, el textil y calzado, la producción de aluminio o el refino de hidrocarburos. Por su parte, el sector terciario ha liderado el crecimiento en los últimos ejercicios, especialmente en ramas como el comercio, las telecomunicaciones y la hostelería, consolidándose como el sector de mayor tamaño de la economía.

La situación de las cuentas públicas supone la principal amenaza para la solidez del crecimiento económico en los próximos años. Los niveles de deuda pública han crecido cada año desde 2006, habiendo pasado del 15,4% del PIB registrado en 2012 a casi el 37% del PIB, según el FMI, para 2018. El Gobierno camerunés ha adoptado medidas para aumentar la presión fiscal con el fin de moderar esta tendencia ascendente de la deuda pública. Con ello, ha conseguido reducir el crecimiento de la deuda pública en 2018.

Entre dichas medidas destaca la extensión de la tasa TSR (Taxe Spéciale sur les Revenus) a los materiales que provengan del extranjero en los contratos públicos. Hasta ahora, la tasa TSR gravaba con un 15% la facturación de empresas no establecidas en Camerún que realicen servicios para la Administración camerunesa. Desde 2015, dicha tasa grava también la compra de materiales que provengan del extranjero en operaciones con el sector público camerunés.

CUADRO 1: PRINCIPALES INDICADORES MACROECONÓMICOS

PRINCIPALES INDICADORES ECONÓMICOS	2016	2017	2018
PIB			
PIB (millones de dólares a precios corrientes)	30.870	34.993	38.445
Tasa de variación real (%)	4,8	3,5	3,5
Tasa de variación nominal (%)	3,7	3,2	3,2
INFLACIÓN (IPC)			
Media anual (%)	0,87	0,64	0,99
TIPOS DE INTERÉS DE INTERVENCIÓN DEL BANCO CENTRAL			
Media anual (%)	3,2	2,45	3,05
Fin de período (%)	2,9	2,45	3,50
EMPLEO Y TASA DE PARO			
Población (x 1.000 habitantes)	24.361	24.884	25.640
Población activa (x 1.000 habitantes)	9.120	8.906	9.912
% Desempleo sobre población activa	4,4	4,2	4,3
DÉFICIT/SUPERÁVIT PÚBLICO			
% de PIB	-6,1	-4,8	-2,8
DEUDA PÚBLICA			
en millones de dólares	5.702	8.059	9.170
en % de PIB	32,5	36,9	36,9
EXPORTACIONES DE BIENES			
en millones de dólares	4.589	3.230	4.732
IMPORTACIONES DE BIENES			
en millones de dólares	4.827	4.674	4.812
SALDO B. COMERCIAL			
en millones de dólares	-238	-1.444	-80
en % de PIB	-0,8	-2,6	-0,5
SALDO B. CUENTA CORRIENTE			
en millones de dólares	-1.297	-1.635	-1.479
en % de PIB	-4,2	-5,62	-4,77
DEUDA EXTERNA			
en millones de dólares	7.283	7.838	9.375
en % de PIB	23,6	28,4	31,5
RESERVAS INTERNACIONALES			
en millones de dólares	2.260	3.235	3.196
INVERSIÓN EXTRANJERA DIRECTA			
en millones de dólares	663	501	672
TIPO DE CAMBIO FRENTE AL DÓLAR			
media anual	592	593	586
fin de período	622	593	546

Fuentes: FMI , UNCTAD, OANDA, Trademap, UNCTADStat, Banco Mundial con datos OIT

Última actualización: febrero 2019

3.1.1 ESTRUCTURA DEL PIB

Según el Banco Mundial, el sector primario (agricultura, silvicultura y pesca, excluyendo actividades extractivas), aportó en 2017 aproximadamente un 15% al PIB, porcentaje casi similar al experimentado en años anteriores. La actividad agrícola es el pilar de la economía del país, en el que aproximadamente tres cuartas partes de la fuerza laboral se dedican a la agricultura.

Así mismo, dentro del sector primario podemos destacar la industria minera y extractiva representó en 2017 en torno al 4% del PIB del país. El sector del petróleo sigue siendo el segmento más importante de la industria minera en Camerún.

La silvicultura por su parte, con un gran peso en la economía, tiene un gran peso en la economía nacional, representó alrededor del 6% del PIB en 2017.

Camerún tiene grandes depósitos de hidrocarburos que lo convierten en un exportador neto de energía. Según el FMI, en 2017 el petróleo y sus derivados representaron alrededor del 40% de las exportaciones de Camerún y un 4,2% del PIB. No obstante, debido a las crecientes necesidades de energía, la dependencia del país en la importación de productos minerales ha ido en aumento.

El sector secundario en Camerún es dinámico y diversificado, y supuso, según el Banco Mundial, el 25% del PIB en 2017, porcentaje casi similar al experimentado en años anteriores. El peso del sector secundario, que incluye las actividades de la industria manufacturera, es significativamente mayor que en otros países del África Central. Es un sector relativamente diversificado y dinámico.

El sector terciario se ha convertido en el motor de la economía camerunesa, habiendo contribuido con una aportación del 52% sobre el PIB en 2017 según el FMI.

La aportación del sector terciario no público ascendió en 2017 al 37,4% del PIB, según el FMI. El principal motor del sector terciario son las telecomunicaciones. En Camerún prestan servicios cuatro empresas de telecomunicaciones y acceso a internet. Actualmente se está llevando a cabo la expansión de la red troncal nacional de fibra óptica en Camerún con el objetivo de conectar entre ellos a los seis países de la CEMAC.

Por otro lado, destacan el comercio y las finanzas, aunque se espera que con el esfuerzo inversor del Gobierno en desarrollar las infraestructuras de transporte, la construcción y la energía aumenten su peso relativo en el medio plazo.

CUADRO 2: PIB POR SECTORES DE ACTIVIDAD Y POR COMPONENTES DEL GASTO

PIB por sectores de origen y componentes del gasto	2014	2015	2016
POR SECTORES DE ORIGEN			
AGROPECUARIO	2.458	2.701	2.929
MINERIA Y PETROLEO	1.164	803	679
MANUFACTURAS	2.492	2.681	2.803
ELECTRICIDAD Y AGUA	239	253	259
CONSTRUCCION	794	867	936
COMERCIO Y HOTELES, BARES Y RESTAURANTES	3.346	3.569	3.707
FINANZAS	467	499	532
TRANSPORTE Y COMUNICACIONES	1.316	1.425	1.496
ADMINISTRACIONES PUBLICAS Y DEFENSA	873	937	1.004
EDUCACIÓN	518	554	604
SALUD	367	365	684
OTROS SERVICIOS	2.069	2.173	2.243
POR COMPONENTES DEL GASTO			
CONSUMO PUBLICO	2.100	2.245	2.353
CONSUMO PRIVADO	11.917	12.924	13.435
FORMACIÓN BRUTA DE CAPITAL FIJO	4.101	4.214	4.303
VARIACIÓN DE STOCK	55	-119	-63
EXPORTACIONES DE BIENES Y SERVICIOS	4.308	4.070	3.550
- IMPORTACIONES DE BIENES Y SERVICIOS	5.205	5.049	4.473

Datos en mil millones de francos CFA

Fuentes: African Statistical Yearbook 2018

Última actualización: febrero 2019

3.1.2 PRECIOS

La existencia de una producción local básica en gran parte de los sectores, la permeabilidad del mercado a las importaciones y la pluralidad de oferentes en los canales de distribución, hacen que las situaciones de desabastecimiento en el país sean raras y los precios se acerquen a los de los mercados internacionales. Algunos productos, como por ejemplo los carburantes, están subvencionados y sus precios son inferiores a los internacionales. Los canales de distribución se caracterizan por la presencia de numerosos operadores de tamaño medio y alcance geográfico limitado.

Tras las privatizaciones de empresas públicas y la liberalización de los mercados en las últimas dos décadas, en algunos sectores como la distribución de productos alimentarios o las estaciones de servicios se puede hablar incluso de una excesiva atomización, mientras que en otros perviven monopolios u oligopolios, como en el sector de producción de cemento o en algunos servicios como la recogida de basuras, el suministro eléctrico o el transporte aéreo interno.

3.1.3 POBLACIÓN ACTIVA Y MERCADO DE TRABAJO. DESEMPLEO

De acuerdo a las estimaciones del Banco Mundial, la tasa de población activa en 2017 fue del 76% y la fuerza laboral ascendió a 10,5 millones de personas en ese año. Según el Banco Mundial, en 2017 la tasa de desempleo fue del 42%. Estas

cifras, aparentemente bajas, esconden un gran volumen de subempleo, empleo informal y familiar, especialmente en el medio rural. Según el African statistical Yearbook 2018, en 2015 un 36,6% de la población activa se dedicaba a la agricultura.

El país no es un tradicional receptor de inmigrantes; al contrario, la tendencia es a emigrar a otros países de Europa o de África, como Guinea Ecuatorial o Gabón, en busca de oportunidades laborales, gracias a una mayor competencia y cualificación frente a los locales.

3.1.4 DISTRIBUCIÓN DE LA RENTA

Según las estimaciones del Banco Mundial, el PIB per cápita en paridad de poder adquisitivo en 2017 fue de 3.394 dólares, y el PIB per cápita a precios corrientes en 2017 ascendió a 1.503 dólares. El último Índice Gini de distribución de las Naciones Unidas que hay publicado establece un valor del 46,6 para el 2015. Se trata de un índice que va de 0, igualdad máxima, a 100, desigualdad máxima- mientras España tiene un 35,8 y EE.UU. un 41,1.

Asimismo, de acuerdo a los últimos datos la Encuesta Nacional de Pobreza del Instituto Nacional de Estadística de Camerún (INS), el 24% de la población vivía en 2015 por debajo del umbral de la pobreza, elevándose la cifra al 55% en el medio rural.

Según los últimos datos publicados en 2018 con datos del año 2017, el Índice de Desigualdad de Género que publica Naciones Unidas, sitúa al Camerún en la posición 141 sobre 187 países, con un coeficiente de 0,569. El Índice de Desarrollo Humano (IDH) de Camerún en 2017 es del 0,556, lo que sitúa al país en el puesto 150 de un ranking de 187 países. La tasa de crecimiento del IDH del país durante el período 2010-2017 fue de un 1,35%. El IDH de la región de África Subsahariana se sitúa por debajo de 0,55.

3.1.5 POLÍTICAS FISCAL Y MONETARIA

En la última década la política fiscal de Camerún ha venido en gran medida marcada por su incorporación a la iniciativa HIPC del FMI y el Banco Mundial. En 2006 alcanzó el punto de culminación y, tras el proceso de condonación la deuda pública neta, se situó en el 16% del PIB.

En 2007 y 2008 se mantuvieron superávits fiscales que lograron reducir aún más la deuda hasta situarse en un 10%. Sin embargo, a partir de 2009 comenzaron a producirse déficits en las cuentas del Estado que fueron incrementándose en cada ejercicio fiscal y que elevan la deuda pública, según el FMI, al 38,2% del PIB en 2017 y al 39,1% del PIB en 2019, con un incremento de la deuda bilateral comercial frente a la deuda multilateral concesional. Se estima una deuda pública para 2019 del 38,9% del PIB, porcentaje que iría reduciéndose, según estimaciones del FMI, hasta llegar al 35,4% en el 2022.

Los ingresos del Estado fueron del 15% y del 15,4% del PIB en 2017 y 2018 respectivamente. De ellos, los ingresos provenientes del sector los hidrocarburos experimentaron un ligero descenso., Este hecho se debe al descenso en el precio del petróleo pero se ha visto contrarrestado en parte por el aumento en la producción de crudo de Camerún. Según el FMI, se estimarían unos ingresos fiscales de cerca del 16% para 2022.

Los ingresos fiscales no provenientes de la producción de petróleo procedieron en

gran medida de impuestos indirectos como el IVA y los impuestos especiales (ambos supusieron más del 50% del total en 2016) o como los derechos aduaneros (13% del total). Por el contrario, los impuestos directos sólo supusieron un 32% del total de ingresos no provenientes del petróleo en 2016. El FMI ha resaltado en sus informes del artículo IV la escasa base fiscal existente ya que, a pesar de que los tipos son elevados, la recaudación sigue siendo baja frente a la actividad económica existente. Las transferencias se mantienen por debajo del 1% del PIB. En los últimos años se han producido distintas privatizaciones o entradas en el capital privado de empresas públicas que ha supuesto ingresos para el Estado y una mayor eficiencia en la gestión.

El volumen de gasto público respecto al PIB ha ido aumentando desde que se produjo el punto de culminación de la iniciativa HIPC. Mientras que en 2006 el gasto público representó 15% del PIB, en 2016 fue del 21%, alcanzando los 6.165 millones de euros, siendo este de 263 euros por habitante, un 0,27% más que el año anterior. A partir de entonces, según datos del FMI, el gasto público se ha ido reduciendo progresivamente, representando un 19,8% y un 18% del PIB en 2017 y 2018 respectivamente. El FMI estima asimismo que dicho gasto público seguirá esta tendencia en 2019 y 2020.

El Gobierno camerunés ha establecido como objetivo prioritario poder asumir un mayor control del gasto, aunque para ello tendrá que hacer frente a los pagos diferidos de las empresas públicas y el subsidio sobre el precio de la gasolina, entre otras medidas.

La política monetaria de Camerún es, junto a la de Congo, Chad, Gabón, Guinea Ecuatorial y República Centroafricana, competencia del Banco de Estados de África Central (BEAC). El BEAC mantiene un tipo de cambio fijo entre el franco CFA y el euro. Por ello, su estrategia monetaria depende directamente de la política monetaria del Banco Central Europeo (BCE). Tras tres años manteniéndose el tipo de intervención en el mercado interbancario al 4%, en el año 2014 se produjeron tres anuncios consecutivos de reducción. En julio de ese mismo año se redujo el tipo de interés de intervención al 3,5%; en noviembre al 3,25%; y en diciembre al 2,75%. A mediados de 2017, el tipo de intervención interbancario se sitúa en el 2,95%, volviendo a subir a 3,5% a finales de 2018 y hasta la actualidad.

3.2 PREVISIONES MACROECONÓMICAS

A pesar de que el FMI proyectaba un mayor crecimiento económico, según este organismo, en 2017 el crecimiento se ha desacelerado a 3,2% del PIB, debido principalmente a una fuerte caída en la producción de petróleo a pesar del gradual repunte de los precios internacionales. No obstante, la evolución ha sido positiva en 2018, con un repunte del crecimiento, situándose en el 4%, impulsado por el inicio de la producción de gas y las actividades de construcción para el 2019 de la Copa Africana de las Naciones (aunque este evento finalmente no tendrá lugar en Camerún). Además, las autoridades de Camerún han adoptado un programa de reforma económica integral para restaurar la sostenibilidad fiscal y externa y reforzar el crecimiento inclusivo y dirigido por el sector privado, apoyado por el acuerdo del FMI.

Se espera que con las medidas de política económica aplicadas hasta el momento, la tasa de crecimiento se sitúe de media ligeramente por encima del 5% del PIB a partir de 2021. Se espera también una mayor contribución al crecimiento de las actividades relacionadas con los hidrocarburos a raíz de la puesta en marcha de nuevos bloques donde se está realizando un esfuerzo inversor. Por otro lado, se espera un aumento de la productividad del sector agrícola y una mejora del clima de

negocios, que favorecerá la actividad industrial y la expansión del sector servicios.

En relación con la inflación, esta se ha mantenido baja (por debajo del 1% del PIB, cumpliendo con el criterio de la CEMAC de estar por debajo del 3%), en 2016 y 2017. Según el FMI, la inflación de 2018 se situó en el 1% del PIB y se estima que esta aumente ligeramente en 2019 (1,1% del PIB), para situarse en torno al 2% a partir de 2020.

Los ajustes fiscales y externos están apoyando la acumulación de reservas en el BEAC. La consolidación fiscal ha continuado en 2017 y 2018, aunque a un ritmo más lento que el previsto debido a una aceleración sustancial del gasto que se produjo a finales de 2017.

El déficit por cuenta corriente se redujo a 2,7% y al 2,5% del PIB en 2017 y 2018 respectivamente. El FMI estima que este déficit se mantenga en torno al 2,8% del PIB para 2019, permaneciendo en estos niveles también para 2020.

La deuda pública aumentó en 2017 debido a la ejecución más rápida de lo previsto de los proyectos de inversión. Limitar de forma estricta los nuevos préstamos e inclinar su composición hacia préstamos en condiciones concesionales es un factor clave para mantener la sostenibilidad de la deuda pública. El stock de deuda contratada pero no desembolsada también debería reducirse. Se espera que con las reformas estructurales y en el sector financiero que se están llevando a cabo se reduzcan las vulnerabilidades y se aborden los cuellos de botella en la competitividad de la economía camerunesa.

El sector bancario en Camerún se encuentra estable, aunque el crecimiento del crédito al sector privado se ha mantenido lento en 2.3%.

Los principales riesgos a medio plazo provienen de la situación de las finanzas públicas y la situación de conflicto político actual que se vive en la zona noroeste del país. Otro factor de riesgo sería la evolución de las reservas de divisas internacionales en los miembros de la CEMAC.

3.3 OTROS POSIBLES DATOS DE INTERÉS ECONÓMICO

La política económica de Camerún para los próximos años viene determinada por el "Document de stratégie pour la croissance et l'emploi" (DSCE). Los objetivos claves del DSCE son reducir la pobreza favoreciendo el crecimiento y el empleo. El DSCE pretende convertir a Camerún en un país emergente en 2035. Para alcanzar estos objetivos, el Gobierno planea aumentar la inversión en infraestructuras, mejorar el acceso del sector privado a la financiación y destinar más gasto público a Sanidad y Educación.

En la actualidad, la agricultura, ganadería y pesca, cuentan con la especial atención de las autoridades, tanto en la mejora de la productividad de la agricultura tradicional como en la modernización de los cultivos de exportación, especialmente el plátano y las hortalizas de fuera de temporada. Los sectores de la energía -hidroeléctrico y gas- y el agua son estratégicos y están siendo objeto de importantes inversiones en base a diferentes programas financiados por el Estado y organismos multilaterales. En cuanto a las infraestructuras, destacan los proyectos de mejora de las carreteras y la construcción de autopistas y puertos o la extensión de la red ferroviaria.

3.4 COMERCIO EXTERIOR DE BIENES Y SERVICIOS

Camerún es miembro de la Comunidad Económica y Monetaria del África Central (CEMAC) junto con la República Centroafricana, Chad, República del Congo (Congo-Brazzaville), Guinea Ecuatorial y Gabón. La legislación comercial y económica de estos países está armonizada por la CEMAC.

Esta agrupación regional es heredera de la Unión Aduanera y Económica del África Central (UDEAC) y cuenta con un arancel aduanero común para las importaciones procedentes de países terceros. Las importaciones procedentes de otros países miembros de la CEMAC están exentas del pago de aranceles desde principios de 1998.

En 1994 se convirtió en el primer país de la CEMAC en implementar un nuevo código de regulación de aduanas que simplificaba el cálculo arancelario, eliminaba las restricciones cuantitativas y ciertas licencias requeridas para la importación.

El comercio está muy repartido, siendo los principales países proveedores China, Francia, Tailandia y Togo, y los principales clientes Italia, China, Francia, Países Bajos y España. (ver apartado 2.4.2. con los principales socios comerciales). Por productos exportados, destaca el petróleo, seguido de otras materias primas tales como madera, cacao, algodón, café, plátanos etc. También destaca la producción de aluminio, a cargo de la empresa transformadora local Alucam.

Tras años de superávits, favorecido por la demanda internacional de materias primas y el alza de los precios del petróleo en los últimos años, el país está padeciendo déficits comerciales.

3.4.1 APERTURA COMERCIAL

El grado de apertura comercial del país ha ido creciendo en los últimos años, alcanzando en 2008 un 47,8%. Sin embargo, por los efectos de la crisis internacional, ha ido disminuyendo hasta el 37%, según los últimos datos del Banco Mundial para el año 2017. En cualquier caso, Camerún podría considerarse como una economía medianamente abierta al exterior.

La Organización Mundial del Comercio observa una mayor voluntad por parte de las autoridades de incrementar la apertura comercial de Camerún mediante el fortalecimiento de las medidas de liberalización y la simplificación de los procedimientos en el puerto de Duala.

3.4.2 PRINCIPALES SOCIOS COMERCIALES

El total de importaciones de Camerún en 2017 ascendió a 10.368 millones de dólares. El principal proveedor de Camerún es China, cuyas importaciones alcanzaron 1.785 millones de dólares en 2017 y con previsión de crecimiento. Francia, socio comercial tradicional, se situó como segundo principal proveedor de Camerún, con un volumen de más de 1.000 millones de dólares en 2017, siendo los hidrocarburos el principal producto que suministra a Camerún. Tailandia se situó en 2017 en tercera posición con casi 600 millones de dólares de importaciones. Por último, destacar que España se situó en 2017 como el 6º proveedor de Camerún con un volumen de importaciones de 431 millones de dólares, según la base de datos de Trademap.

El total de las exportaciones de Camerún al extranjero en 2017 ascendió a 6.527 millones de dólares. Italia se situó como el primer comprador de bienes cameruneses por importe de 906 millones de dólares. China se situó en segundo lugar con 789 millones en 2017. Francia se posicionó como el tercer comprador del

país con 686 millones de dólares en 2017. España fue el primer destino de las exportaciones de Camerún en 2014 pero bajó a la décima plaza en 2016, aunque en 2017 remontó hasta ocupar el quinto lugar con 590 millones de dólares.

CUADRO 3: EXPORTACIONES POR PAÍSES (PRINCIPALES PAÍSES CLIENTES)

PRINCIPALES PAISES CLIENTES					
(Datos en millones de dólares)	2015	2016	%	2017	%
ITALIA	187	166	-11	906	446
CHINA	506	151	-70	789	423
FRANCIA	209	164	-2	686	318
PAISES BAJOS	660	455	-31	625	37
ESPAÑA	212	67	-68	590	781
INDIA	632	24	-96	449	1.771
BELGICA	194	199	3	350	76
PORTUGAL	286	13	-95	256	1.869

Fuente: Trademap

Última actualización: febrero 2019

CUADRO 4: IMPORTACIONES POR PAÍSES (PRINCIPALES PAÍSES PROVEEDORES)

PRINCIPALES PAISES PROVEEDORES					
(Datos en millones de dólares)	2015	2016	%	2017	%
CHINA	1.056	946	-10	1.581	67
FRANCIA	569	535	-6	920	72
TAILANDIA	220	201	-9	526	162
TOGO	211	117	-45	468	300
NIGERIA	659	201	-69	450	124
ESPAÑA	132	173	-31	381	120
ALEMANIA	195	178	-9	348	96
INDIA	196	143	-27	332	132

Fuente: Trademap

Última actualización: febrero 2019

3.4.3 PRINCIPALES SECTORES DE BIENES (EXPORTACIÓN E IMPORTACIÓN)

En los últimos años, los principales productos exportados por Camerún han sido hidrocarburos, cacao y sus derivados y madera. Según los datos disponibles en Naciones Unidas, las exportaciones representaron en 2017 un 18 % del PIB. De estos productos, la exportación más relevante es la de hidrocarburos, que en 2017 supuso un 43% del total de exportaciones del país. Más específicamente, según datos de la Sociedad Nacional de Hidrocarburos de Camerún, la importancia de este sector se prevé que aumente notablemente en los próximos años gracias a la reciente entrada en funcionamiento del campo petrolero de Mvia, en la franja costera sur del país. Por su parte, el cacao y la madera, suponen respectivamente el 16% y el 15% del total de exportaciones, apreciando una ligera recuperación de la exportación del cacao, que sufrió un descenso en 2016. La mayor demanda de economías emergentes como China, cuyas importaciones de cacao camerunés casi

se duplicaron por dos, pasando de 1,4 millones de euros en 2013 a 2,3 millones en 2014, puede suponer un impacto positivo a medio plazo en las exportaciones de este capítulo. Además, otros capítulos de exportación, como los frutos comestibles y el caucho, también han experimentado aumentos en sus exportaciones, si bien en conjunto no suponen ni una décima parte del total de exportaciones del país. En la otra cara de la moneda, se apreció un relevante descenso de las exportaciones de aluminio y algodón para el año 2016 que también se han visto algo recuperados en 2017, según datos de Trademap.

En cuanto a las importaciones, en 2017 ascendieron al 28% del PIB. Los principales productos importados por Camerún son, por este orden: combustibles y productos derivados del petróleo, cereales, maquinaria y aparatos mecánicos, vehículos y productos farmacéuticos. Como puede apreciarse, muchos de ellos son de una tecnificación no disponible en Camerún. La partida de combustibles y derivados del petróleo, que supone un 14% del total de las exportaciones, se explica debido a que, si bien Camerún es un país productor de crudo, no dispone de industria de transformación y refino que cubra la demanda del país. Asimismo, en consonancia con otros países de la región, destaca el significativo aumento de la importación de productos farmacéuticos en los últimos años, que en 2017 supuso más del 4% del total de las importaciones y su tendencia es ascendente.

CUADRO 5: EXPORTACIONES POR SECTORES

Productos exportados a Camerún	2016	2017		Ene-Nov 2018	
Datos en millones de euros					
-	-	-	%	-	%
AGROALIMENTARIOS	268	255	-5	232	-9
BEBIDAS	37	42	14	38	-10
BIENES DE CONSUMO	169	160	-5	154	-4
PRODUCTOS INDUSTRIALES Y TECNOLOGÍA	1.076	996	-7	993	0

Fuente: Eurostacom

Última actualización: febrero 2019

CUADRO 6: EXPORTACIONES POR CAPÍTULO ARANCELARIOS

PRINCIPALES PRODUCTOS EXPORTADOS					
(Datos en millones de euros)	2015	2016	%	2017	%
COMBUSTIBLES MINERALES	1.657	148	-91	2.510	1.596
CACAO	779	702	-10	945	258
MADERA	443	433	-2	895	118
ALGODÓN	149	134	-10	292	568
ALUMINIO	135	110	-19	247	165
CAUCHO	57	45	-21	121	449
FRUTAS	57	59	-4	112	105
JABONES	40	37	-8	93	203

Fuente: Trademap

Última actualización: febrero 2019

CUADRO 7: IMPORTACIONES POR SECTORES

Importaciones desde Camerún	2016	2017		Ene-Nov 2018	
Datos en millones de euros					
-	-	-	%	-	%
AGROALIMENTARIOS	734	665	-9	529	-20
BEBIDAS	0,7	2	186	0,8	-60
BIENES DE CONSUMO	6	10	67	3	-70
PRODUCTOS INDUSTRIALES Y TECNOLOGÍA	1.030	1.245	21	1.117	-10

Fuente: Eurostacom

Última actualización: febrero 2019

CUADRO 8: IMPORTACIONES POR CAPÍTULO ARANCELARIOS

PRINCIPALES PRODUCTOS IMPORTADOS				
(Datos en millones de euros)	2015	2016	2017	%
COMBUSTIBLES	1.100	482	1.314	173
CEREALES	437	366	913	149
MAQUINARIA Y ARTEFACTOS MECÁNICOS	472	406	878	116
MAQUINARIA ELÉCTRICA	346	481	620	29
VEHÍCULOS Y AUTOMÓVILES HIERRO Y ACERO	365	324	613	89
PRODUCTOS FARMACÉUTICOS	198	167	401	140
SAL, AZUFRE, YESOS, CALES Y CEMENTOS	178	153	400	161
PESCADOS Y CRUSTÁCEOS	253	254	350	38

Fuente: Trademap

Última actualización: febrero 2019

3.4.4 PRINCIPALES SECTORES DE SERVICIOS (EXPORTACIÓN E IMPORTACIÓN)

En cuanto a la balanza de servicios, ha sido deficitaria en los últimos años y se prevé que continúe dicha tendencia en los años venideros. Camerún presenta una economía relativamente abierta para ser un país de África Central con una tasa de cobertura superior al 30%. Su oferta exportadora muestra rasgos típicos de un país en vías de desarrollo, al estar muy concentrada en las materias primas y bienes agrícolas y no estar muy diversificada.

3.5 TURISMO

Según el informe Travel & Tourism Economic Impact 2018 Cameroon de la World Travel & Tourism Council (WTTC), en 2018 hubo 1,12 millones de turistas en el país, prácticamente doblando el dato de 2015, cuando 648.000 turistas internacionales visitaron Camerún, lo que a su vez supuso un incremento de casi un 10% respecto de 2014. Según las últimas cifras oficiales, el sector aportó en 2017 aproximadamente 1.000 millones de euros, lo que supuso un 3,2% al PIB nacional. Según este mismo informe, el turismo aportó en 2018 un 4,4% del PIB nacional, y se estima que este porcentaje aumente al 4,8% del PIB para el periodo 2018-2028.

Según el WTTC, el turismo supuso en 2017 la creación de 257.000 empleos directos (un 2,6% del empleo total del país). Se estima, si se sigue la tendencia actual, que el número de empleos directos relacionados con el turismo podría ser de cerca de 400.000 para 2028.

La inversión en el sector turístico supuso en 2017 el 2,6% del total de la inversión del país.

Para impulsar el sector, el Ministerio de Turismo (MINTOUR) desarrolló una página Web oficial de turismo y abrió una Oficina de Turismo en París. Asimismo, el Gobierno de Camerún, junto con la Organización Mundial de Turismo (OMT), ha lanzado un proyecto de desarrollo ecoturístico en la región costera de Kribi.

3.6 INVERSIÓN EXTRANJERA

3.6.1 RÉGIMEN DE INVERSIONES

A diferencia de lo que ocurre en otros países del entorno, en Camerún las inversiones son diversificadas y no se concentran sólo en la industria extractiva. En esta última industria destaca la presencia de la empresa Total. En el sector de la distribución y la importación, priman las inversiones francesas por cuestiones históricas, con gran presencia de filiales comerciales.

Además, en los últimos años se han realizado inversiones industriales con capital extranjero. Las más notables son: la apertura de dos grandes plantas de producción de cemento en Duala, la primera de capital marroquí (Cementos de África) y la segunda de capital turco (Medcem); la creación de una nueva línea de producción de cerveza Guinness en la factoría de Brasseries du Cameroun en Duala; y el anuncio de apertura de una segunda factoría de Ferrero-Rocher en el sur del país.

3.6.2 INVERSIÓN EXTRANJERA POR PAÍSES Y SECTORES

En 2017 el país recibió un flujo de 672 millones de dólares de Inversión Directa Extranjera. Tradicionalmente se ha considerado a Francia como el principal inversor en Camerún. Sin embargo, cada año va perdiendo peso frente a China, quien está intensificando sus relaciones con Camerún con el objetivo de realizar inversiones en el sector de los recursos minerales, petróleo y gas. Las inversiones francesas parecen estar en declive, especialmente tras la venta de las instalaciones de la empresa Alucam al grupo Rio Tinto y la cadena hotelera Meridien al grupo estadounidense Starwood. A pesar de ello, Francia sigue siendo un inversor importante y cuenta con al menos 160 filiales de empresas en Camerún. Por sectores, la inversión extranjera se centra en los sectores de hidrocarburos y energía.

CUADRO 9: FLUJO DE INVERSIONES EXTRANJERAS POR PAÍSES Y SECTORES

INVERSION EXTRANJERA POR PAISES Y SECTORES					
(Datos en millones de dólares)	2015	2016	%	2017	%
POR PAISES					
Total por países	627	664	6	672	1
POR SECTORES					
Total por sectores	627	664	6	672	1

Fuente: UNCTADstat.

Última actualización: enero 2019

Nota: no se facilitan datos más detallados sobre la inversión extranjera directa

3.6.3 OPERACIONES IMPORTANTES DE INVERSIÓN EXTRANJERA

El sector minero ha despertado mucho interés entre las empresas extranjeras por la falta de explotación de los recursos y la existencia de un Código minero favorable al inversor. Los enclaves mineros se encuentran en el este del país, en la zona de Bertoua, donde existe una importante actividad minera tanto artesanal, en el sector del oro, como de pequeñas empresas mineras, en el sector del oro o de los diamantes. Sin embargo, no existen minas industriales en explotación y casi todos los proyectos se basan en explotaciones a cielo abierto. El proyecto más importante es el de Geovic (EE.UU.) que busca convertirse en el mayor productor de cobalto del mundo con la explotación del depósito de Nkamouna (donde además se extraerá níquel y manganeso), cuyas reservas probadas de minerales son de 54,7 millones de toneladas. El proyecto comenzó a ejecutarse en 2012.

Sundance Resources (Australia) planea desarrollar su proyecto de mineral de hierro en Mbalam, a espera de confirmar la existencia de al menos 700 millones de toneladas adicionales tras evaluar las reservas de los demás depósitos del área de Mbalam. La china Sinosteel tiene varios proyectos en fase de estudio de viabilidad, también de mineral de hierro.

En el sector industrial, la surcoreana Neobiz Partners financiará la construcción de una fábrica de cemento en Limbe.

En septiembre de 2009 comenzó la construcción de un puerto de aguas profundas en Kribi. El coste estimado es de 665 millones de dólares. Esta construcción es un requisito previo para la comercialización de los grandes depósitos de minerales del sur de Camerún, incluidos los depósitos de hierro de Mbalam. En el segundo semestre de 2015 se concluyó la primera fase del puerto, que incluye, aparte de las obras generales para dar cabida a buques con una capacidad de 350 000 TEU (equivalente a veinte pies), un terminal de usos múltiples con una capacidad anual de 1.500.000 toneladas.

Además, existen planes para construir otro puerto de aguas profundas en Limbe con financiación de Corea del Sur que se están retrasando al darle prioridad al de Kribi.

Por otro lado, podemos hacer mención a la inversión extranjera como parte de la participación público privada (PPP) en proyectos en el país. Según el FMI, los PPP en curso en 2018 supusieron el 5,5% del PIB nacional, de los cuales, solo el 3,5% corresponde a la ejecución del gran proyecto hidroeléctrico de Nachtigal.

El proyecto de Nachtigal es un proyecto de asociación público privada desarrollado para abordar los problemas de exceso de demanda eléctrica del país, demanda que se espera que crezca a una tasa anual de en torno al 6% hasta 2035. El proyecto consiste en la construcción de una nueva planta hidroeléctrica en el río Sanaga, de 420MW. El operador, el Nachtigal Hydro. Power Company (NHPC) es propiedad del Gobierno de Camerún, cuyos accionistas son el Gobierno de Camerún, la Corporación Financiera Internacional (IFC) y Electricité de France (EDF).

3.6.4 FUENTES OFICIALES DE INFORMACIÓN SOBRE INVERSIONES EXTRANJERAS

Los datos sobre inversiones extranjeras no se publican en ninguna fuente oficial de Camerún.

3.6.5 FERIAS SOBRE INVERSIONES

No existen ferias especializadas en inversión. En cuanto a las ferias comerciales, la más importante es la feria PROMOTE. La PROMOTE 2019 (6th International Exhibition for Enterprises SMEs and Partnerships of Yaounde) es un feria multisectorial que tuvo lugar del 16 al 24 de febrero de 2019 en el Palacio de Congresos de Yaundé; esta feria trienal reunió a más de 1.000 expositores y a más de 100.000 visitantes, convirtiéndose en el mayor certamen empresarial de África Central. Más información: www.salonpromote.org

Además, se organiza cada año en 21 ciudades camerunesas y 8 capitales africanas el festival internacional Festicoffee, con el objetivo de promocionar el café camerunés, y en su edición de 2018 en Yaundé asistieron más de 200 participantes relacionados también con el sector del cacao.

3.7 INVERSIONES EN EL EXTERIOR. PRINCIPALES PAÍSES Y SECTORES

CUADRO 10: FLUJO DE INVERSIONES EN EL EXTERIOR POR PAÍSES Y SECTORES

INVERSIONES EN EL EXTERIOR POR PAISES Y SECTORES					
(Datos millones de dólares)	2015	2016	%	2017	%
POR PAISES					
Total por países	-11	-39	-255	-20	49
POR SECTORES					
Total por sectores	-11	-39	-255	-20	49

Fuente: UNCTADstat.

Última actualización: enero 2019

Nota: no se facilitan datos más detallados sobre la inversión en el exterior

3.8 BALANZA DE PAGOS. RESUMEN DE LAS PRINCIPALES SUB-BALANZAS

Salvo en 2006 y 2007, Camerún ha registrado saldos deficitarios en la balanza por cuenta corriente en los últimos 10 años.

Camerún experimentó en 2016 y 2017 un déficit por cuenta corriente del 3,2% y del 2,6% del PIB. Según el FMI, el déficit en 2018 fue de en torno al 2,5% del PIB.

Aunque las cifras de 2017 y 2018 han sido casi similares, cabe destacar que el déficit por cuenta corriente aumentó en el primer semestre de 2018 (2%) en relación con el año anterior (0,9% en 2017), motivado por unas exportaciones agrícolas más débiles, debido al empeoramiento de la situación de seguridad en las regiones anglófonas, y por el aumento temporal de las importaciones de productos petrolíferos y bienes de inversión, a causa del cierre de la refinería de petróleo (SONARA interrumpió la producción durante el período de abril a noviembre por razones técnicas) y la aceleración de los proyectos de infraestructuras. En la primera mitad del año 2018, la creciente volatilidad en los mercados financieros internacionales también contribuyó a las salidas de capital.

Según el FMI, se estima que el déficit aumente en 2019 hasta situarse en torno al 3% del PIB, aumento causado, como decimos, por las menores exportaciones

agrícolas y las mayores importaciones de productos refinados del petróleo. Además, se proyecta que el déficit por cuenta corriente se mantenga en general estable a en el periodo 2018-2023 (en torno al 3% del PIB), ya que el fuerte crecimiento de las exportaciones no petroleras compensaría la disminución de las exportaciones de petróleo y el crecimiento de las importaciones se estabilizaría. Se espera que el déficit por cuenta corriente se financie a través del programa respaldado por el FMI, los donantes internacionales y otras entradas de capital privado.

Se prevé que las salidas de capital privado disminuyan gradualmente debido a una mayor confianza y a los esfuerzos de repatriación de los ingresos de exportación. Esto es esencial para frenar los aumentos de la deuda pública y mantener el servicio de la deuda en niveles sostenibles. Los resbalones podrían llevar a niveles de deuda insostenibles, como resultado de una rápida acumulación de deuda no concesionaria, dada una base de exportaciones insuficientemente diversificada.

En cuanto a las balanzas de servicios y de rentas, menos significativas que la balanza comercial, son igualmente deficitarias. La balanza de transferencias muestra siempre un saldo positivo en torno al 1% del PIB, consecuencia de las ayudas concesionales que recibe Camerún.

CUADRO 11: BALANZA DE PAGOS

BALANZA DE PAGOS			
Datos en millones de euros)	2016	2017p	2018p
CUENTA CORRIENTE	-934	-825	-938
Balanza Comercial (Saldo)	-209	-178	-334
Balanza de Servicios (Saldo)	-535	-436	-534
Balanza de Rentas (Saldo)	-505	-587	-482
Balanza de Transferencias (Saldo)	315	376	412
CUENTA DE CAPITAL	55	101	55
CUENTA FINANCIERA	-332	1.081	500
Errores y Omisiones	148	-30	0

Fuente: FM, proyecciones de 2017 y 2018
Actualización: enero 2019

3.9 RESERVAS INTERNACIONALES

A pesar de la sustancial mejora de solvencia de la economía camerunesa como consecuencia del proceso de condonación de la deuda dentro de la iniciativa HIPC, se estima que el volumen de reservas internacionales se ha reducido en torno al 20% entre 2015 y 2016. Así, esta rúbrica alcanzó los 2.600 millones de dólares en 2016.

Camerún experimenta actualmente un proceso de recuperación de sus reservas, aumentando estas en un 14% en 2018 con respecto a 2016, llegando a alcanzar los 2.969 millones de euros. Este crecimiento se debe en parte al proceso de condonación de la deuda dentro de la iniciativa HIPC. De acuerdo con el FMI, Camerún mantendrá este ritmo de crecimiento, pudiendo alcanzar los 3.440 millones de euros para 2023.

3.10 MONEDA. EVOLUCION DEL TIPO DE CAMBIO

Camerún es miembro de la Zona Franca y del Banco de los Estados de África Central (BEAC) que determina la política monetaria. Esto le obliga a aceptar el franco CFA como moneda, dar circulación a los capitales de la zona, seguir una normativa armonizada de control de cambios, entregar al Tesoro francés las divisas que obtenga de su comercio, mantener la liquidez del sistema monetario y los tipos de interés determinados por la BEAC.

El franco CFA tiene un tipo de cambio fijo con el euro (1 € = 655,957 francos CFA).

3.11 DEUDA EXTERNA Y SERVICIO DE LA DEUDA. PRINCIPALES RATIOS

El Gobierno camerunés solicitó una nueva reestructuración de su deuda dentro del Club de París y se le concedió en 2006 cuando alcanzó el punto de culminación de la iniciativa HIPC del FMI y el Banco Mundial. Tras la condonación, la deuda pública de Camerún llegó a reducirse al 9,5% del PIB en 2008, gracias a los superávits fiscales de 2007 y 2008.

Sin embargo, la tendencia actual es creciente, estimando para 2018. una deuda pública externa del 37% del PIB que no obstante, en términos absolutos, sigue siendo relativamente baja.

No obstante, en los últimos informes del Artículo IV del FMI, se hace especial referencia al alto volumen de financiación bilateral no concesional obtenida, que puede suponer un incremento del servicio de la deuda en el futuro.

3.12 CALIFICACIÓN DE RIESGO

En la base de datos Coface la calificación de Camerún empeoró de “B” a “C” en el paso de 2017 a 2018. Actualmente se mantiene en esa misma calificación. El clima de negocios lo califica como D.

El Economist Intelligence Unit califica el riesgo país de Camerún con “B”.

En el índice “Doing Business 2019” del Banco Mundial, el país se encuentra en la posición 166 de un total de 190 países, descendiendo 3 puesto con respecto al mismo informe de 2017.

Según el último informe de Transparencia Internacional, Camerún se sitúa en los últimos años en el puesto 153 de 180 países analizados para el índice de corrupción.

Para la OCDE, Camerún obtiene una puntuación de 6 sobre 10 en la clasificación de Riesgo País, siendo 1 el dígito de menor riesgo.

De acuerdo al FMI (informe del Debt Sustainability Analysis de 2017), el riesgo de “peligro” en la deuda (Debt Distress) pasó de moderado a alto a partir de noviembre de 2015, debido principalmente a su rápido y alto endeudamiento y a la reducción de las exportaciones, pero según el FMI, si consigue una consolidación fiscal eficiente junto con los cambios recomendados en la composición de la deuda podría disminuir sustancialmente este riesgo

Para CESCE, Camerún se encuentra clasificada en el grupo 7, tanto a corto como a medio y largo plazo. Tanto el riesgo político como el riesgo comercial se encuentran en situación de riesgo muy elevado, a pesar de calificar la situación política como relativamente estable. CESCE estima el estado económico interno como favorable aunque con una tendencia negativa, disposición que se ve reflejada a su vez en la economía externa, la cual califica con un estado regular.

3.13 PRINCIPALES OBJETIVOS DE POLÍTICA ECONÓMICA

A medio plazo las prioridades del Gobierno camerunés de mayor impacto sobre la evolución de la economía son:

- Reformar el marco normativo de inversión para hacerlo más atractivo.
- Elaborar una política industrial de envergadura.
- Ejecutar de manera rigurosa el presupuesto de inversión.
- Finalizar el programa de privatización.
- Participar activamente en las nuevas formas de cooperación económicas nacidas de la mundialización (NEPAD, TICAD...).
- Promover la transformación de las materias primas locales.
- Buscar financiación para terminar las obras de infraestructura de transporte programadas.
- Sistematizar la colaboración entre el Estado y el sector privado en la perspectiva de un verdadero partenariado mutuamente beneficioso.

4 RELACIONES ECONÓMICAS BILATERALES

4.1 MARCO INSTITUCIONAL

4.1.1 MARCO GENERAL DE LAS RELACIONES

Las relaciones comerciales entre España y Camerún han sido tradicionalmente asimétricas, siendo el saldo comercial siempre favorable a Camerún debido a las exportaciones de hidrocarburos de Camerún a España. En 2010 se observó un aumento significativo en el ritmo de crecimiento de las exportaciones españolas a Camerún hasta alcanzar los 147 millones de euros en 2013. Desde entonces se observa una ligera tendencia descendente hasta los 174 millones de euros exportados en 2016, duplicando esa cantidad para el año 2017, llegando a 382 millones de euros exportados desde España hacia Camerún. En cualquier caso, los volúmenes de exportaciones a Camerún durante los 10 años anteriores a 2010 se situaban en torno a los 30 y 40 millones de euros. No existe registro de inversiones cuantiosas entre ambos países en ninguna de las dos direcciones.

4.1.2 PRINCIPALES ACUERDOS Y PROGRAMAS

En 2007 se firmó un Programa de Conversión de Deuda para dar solución a una deuda pendiente de 21,3 millones de euros. El 60% fue condonado y el 40% restante fue destinado al Fondo de Contravalor creado en el Banco Mundial.

En 2017 se volvió a realizar un acuerdo de condonación de deuda, esta vez por valor de 23,9 millones de euros de los cuales el 39% iría destinado a través del programa Debt2Health del Fondo Mundial, a la lucha contra el SIDA, Malaria y Tuberculosis. La colaboración en estos programas se instrumenta a través de la firma de acuerdos tripartitos entre España (país acreedor que condona la deuda), el país deudor (en el que se invierten los recursos) y el Fondo Mundial (responsable de la gestión). El Fondo Mundial se compromete a consensuar con España el objetivo de los proyectos a financiar y a informarle periódicamente del uso de los fondos convertidos.

4.1.3 ACCESO AL MERCADO. OBSTÁCULOS Y CONTENCIOSOS

Los trámites administrativos y los costes económicos y en tiempo para operaciones de exportación e importación son relativamente significativos. De acuerdo con los datos recopilados por el informe Doing Business de 2019, cumplir los requisitos

administrativos y los costes requeridos en el puerto de Duala, para un contenedor estándar, suponen que Camerún se encuentre en la posición 186 de un total de 190 economías en cuestión de facilidades para comerciar internacionalmente.

Se producen un alto número de fraudes tanto en operaciones de importación como de exportación. Los estafadores inventan falsas empresas o se hacen pasar por otras verdaderas falsificando su documentación, siendo difícil en algunos casos la distinción entre las empresas fraudulentas y las que no lo son. El medio más habitual de comunicación con la empresa estafada es el correo electrónico o páginas internet B2B.

Los indicadores de gobernanza del Banco Mundial muestran que, aunque en la última década se ha producido una mejora, tanto el control de la corrupción como la seguridad jurídica siguen siendo relativamente bajos. Aproximadamente el 75% de los países miembros del Banco Mundial cuentan con mejor calificación que Camerún.

Cabe mencionar un par de cuestiones para empresas españolas a la hora de exportar sus productos a Camerún:

- Los aranceles son de en torno al 20%, porque Camerún es miembro de la OMC, y aunque, al formar parte de la Union Aduanera de la CEMAC, puedes distribuir tus productos a otros países, en la práctica es habitual encontrar trabas en la frontera.
- Se recomienda que en los contratos la cláusula sea CIF y CFR.

4.2 INTERCAMBIOS COMERCIALES

Camerún es el 79º país cliente del mundo de España. España exportó a Camerún en 2017 unos 382 millones de euros, con un ascenso del 120% respecto a 2016. Entre las partidas arancelarias destacaron: cementos sin pulverizar (227 millones de euros, 60% del total); máquinas, aparatos y artefactos mecánicos (5%); plásticos y sus manufacturas (5%); y combustibles minerales y aceites (3%).

España importó de Camerún en 2017 unos 522 millones de euros, registrando un aumento del 727% con respecto a 2016, después de la caída de casi un 70% que se sufrió con respecto a 2015. Destacan los hidrocarburos que han supuesto el 85% del total de las exportaciones camerunesas a España. A gran distancia, Camerún exporta cacao (5%); diversos tipos de maderas y manufacturas de madera recogidos en varios códigos taric (5%); caucho y sus manufacturas (2%).

CUADRO 12: EXPORTACIONES BILATERALES POR SECTORES

PRINCIPALES PRODUCTOS DE LA EXPORTACION ESPAÑOLA					
(datos en M€)	2015	2016	%	2017	%
AGROALIMENTARIOS	9	13	44	10	-23
BEBIDAS	7	4	-43	7	75
BIENES DE CONSUMO	9	8	-11	8	0
PRODUCTOS IND. Y TECNOLOGÍA	75	82	9	85	4

Fuente: ICEX Exportación e Inversiones/ Estacom

Última actualización: febrero 2019

CUADRO 13: EXPORTACIONES BILATERALES POR CAPÍTULOS ARANCELARIOS

PRINCIPALES PRODUCTOS DE LA EXPORTACION ESPAÑOLA					
(Datos en M€)	2015	2016	%	2017	%
Sal; azufre; tierras y piedras; yesos, cales y cementos	44	81	84	227	180
Máquinas, aparatos y artefactos mecánicos, reactores nucleares, calderas; partes de estas máquinas ...	11	11	6	21	90
Plástico y sus manufacturas	10	8	-23	21	158
Combustibles minerales, aceites minerales y productos de su destilación; materias bituminosas; ...	7	6	-17	12	103
Bebidas, líquidos alcohólicos y vinagre	4	3	-10	11	224
Productos farmacéuticos	5	5	4	10	93
Máquinas, aparatos y material eléctrico, y sus partes; aparatos de grabación o reproducción ...	4	5	9	7	47
Productos diversos de las industrias químicas	5	2	-53	5	137
Manufacturas de fundición, de hierro o acero	2	4	119	5	11
Vehículos automóviles, tractores, velocípedos y demás vehículos terrestres, sus partes y accesorios	2	2	-13	5	179

Fuente: Trademap

Última actualización: febrero 2019

CUADRO 14: IMPORTACIONES BILATERALES POR SECTORES

PRINCIPALES PRODUCTOS DE LA IMPORTACION ESPAÑOLA					
(datos en M€)	2015	2016	%	2017	%
AGROALIMENTARIOS	62	53	-15	49	-8
BEBIDAS	0	0	0	0	0
BIENES DE CONSUMO	0,2	0,5	150	0,1	-80
PRODUCTOS IND. Y TECNOLOGÍA	221	218	-1	276	27

Fuente: ICEX Exportación e Inversiones/ Estacom

Última actualización: febrero de 2019

CUADRO 15: IMPORTACIONES BILATERALES POR CAPÍTULO ARANCELARIOS

PRINCIPALES PRODUCTOS DE LA IMPORTACIÓN ESPAÑOLA

(Datos en M€)	2015	2016	%	2017	%
Combustibles minerales...	144	n.d.	-100	448	n.d.
Madera, carbón vegetal...	17	19	14	28	45
Cacao y sus preparaciones	22	34	56	28	-19
Caucho y sus manufacturas	6	4	-30	12	205
Plomo y sus manufacturas	0,2	0,4	100	2	572
Máquinas, aparatos mecánicos...	0,02	0	-100	1	n.d.

Fuente: Trademap

Última actualización: febrero 2019

CUADRO 16: BALANZA COMERCIAL BILATERAL

BALANZA COMERCIAL BILATERAL					
(Datos en M€)	2015	2016	%	2017	%
España exporta hacia Camerún	133	174	31	382	120
España importa desde Camerún	191	60	-68	522	757
Saldo	-58	114	293	-140	-225
Tasa de cobertura (%)	90,91	93,65	3	91,31	-2

Fuente: DataComex

Fecha: febrero 2019

4.3 INTERCAMBIOS DE SERVICIOS

No se dispone de información estadística respecto a los intercambios de servicios entre ambos países. La evidencia parece indicar que el volumen de intercambios es muy escaso.

4.4 FLUJOS DE INVERSIÓN

Las estadísticas oficiales apenas recogen flujos de inversión española en Camerún o de inversión camerunesa en España.

CUADRO 17: FLUJO DE INVERSIONES DE ESPAÑA EN EL PAÍS

INVERSIÓN DIRECTA ESPAÑOLA. BRUTA Y NETA. SECTORES					
(Datos en millones de euros)	2014	2015	%	2016	%
INVERSIÓN BRUTA	7,5	12,5	67	7,6	-39
INVERSIÓN NETA	7,5	12,5	67	7,6	-39
INVERSIÓN BRUTA POR SECTORES					
-	7,5	12,5	67	7,6	-39

Fuente: Datainvex

Fecha: febrero 2019

CUADRO 18: STOCK DE INVERSIONES DE ESPAÑA EN EL PAÍS

Según las fuentes de información disponibles, el stock de inversiones de España en Camerún muestra cifras no relevantes.

CUADRO 19: FLUJO DE INVERSIONES DEL PAÍS EN ESPAÑA

Según la fuente de información Datainves los últimos datos registrados sobre las inversiones de Camerún en España son de 2009 con 3,01 (en miles de euros).

CUADRO 20: STOCK DE INVERSIONES DEL PAÍS EN ESPAÑA

Según las fuentes de información disponibles, el stock de inversiones de Camerún en España muestra cifras no relevantes.

4.5 DEUDA

El Plan África de Conversión de Deuda se deriva de los Acuerdos de Consejo de Ministros 2005 y 2007 por el cual se amplía el compromiso de España con el alivio de la deuda de los países HIPC. Estos acuerdos establecían que España condonara a los países incluidos en la Iniciativa HIPC que hayan llegado al punto de culminación, no sólo la deuda que le corresponda condonar en aplicación de los acuerdos multilaterales, sino adicionalmente y de forma voluntaria España pasaría a condonar a estos países toda la deuda contraída con España con anterioridad al 31 de diciembre de 2003.

España decidió que la condonación se haría a través de programas de conversión de deuda, pero dada su escasa presencia institucional en África, llegó a un acuerdo con el Banco Mundial por el que se le encomendó la gestión de estos programas, en lo que se denomina el Plan África de Conversión de deuda.

En 2014 se dio por finalizada la colaboración con el Banco Mundial en el ámbito de los programas de conversión de deuda, dado que no se habían producido avances en la financiación de proyectos con cargo a estos recursos en los países cuya gestión se le había encomendado, entre ellos Camerún.

En 2015, la Secretaría de Estado de Economía de España le sugirió al Gobierno de Camerún que los fondos del Programa de Conversión de Deuda -9,3M€- fuesen destinados al Fondo Mundial de lucha contra el SIDA, Tuberculosis y Malaria. La ratificación de este acuerdo se produjo en 2017.

4.6 OPORTUNIDADES DE NEGOCIO PARA LA EMPRESA ESPAÑOLA

4.6.1 EL MERCADO

Camerún es la economía más grande de los países que conforman la Comunidad Económica y Monetaria de África Central (CEMAC) con una población de unos 25,6 millones de habitantes y un PIB estimado de 38.000 millones de dólares (alrededor del 2,5% del PIB de España). Según las estimaciones del FMI, el crecimiento real del PIB para los ejercicios 2016, 2017 y 2018 ascendió a 4,8%, 3,5%, y 3,5% respectivamente. Para los próximos ejercicios, se espera que la economía se siga expandiendo a un ritmo entre el 4 y 5% del PIB, cifra que coincide con el potencial de crecimiento estimado de Camerún.

Por otro lado, según el último informe 2019 de Doing Business del Banco Mundial, Camerún se sitúa en la posición 166 de un total de 190 países, en facilidad de hacer negocios.

Se trata de un mercado grande que entraña ciertas dificultades a la hora de hacer

negocios, aunque con numerosas necesidades que implican oportunidades, y cuya población tiene un poder adquisitivo desigual.

El nivel de vida es mayor en las áreas urbanas que en las rurales. El Gobierno ha definido tres grandes zonas en función de los estándares de vida: zona 1 con nivel de vida alto, que comprende ciudades como Duala, Yaundé o Limbe; zona 2 con nivel de vida medio, con ciudades como Bamenda y Bafoussam; y zona 3 de nivel de vida bajo, que comprendería el resto del territorio nacional. Las ciudades de la “zona 1” son, además, los principales centros de negocios.

Según datos de Euromonitor, el sector controlado por el Estado está formado por unas 125 empresas, la mayoría de las cuales tienen un desempeño poco eficiente. Se han introducido reformas para reducir la carga sobre el presupuesto público y mejorar su rendimiento, pero el progreso está siendo lento. Se ha llevado a cabo un modesto programa de privatización durante varios años pero apenas sea desarrollado. Mientras tanto, el Gobierno ha adquirido la propiedad parcial de la minas de cobalto y níquel del país.

En 2017, el Gobierno impuso 24 nuevos impuestos que se aplican a una amplia gama de bienes y servicios, en un esfuerzo por compensar una disminución en los ingresos del petróleo. Para impulsar aún más ingresos no petroleros, el Estado camerunés tiene la intención de aumentar los impuestos sobre la tierra y reducir el número de exenciones.

Por otro lado, el Gobierno pretende apoyar la agricultura haciendo que sea más fácil y barato para los agricultores comprar equipos, pesticidas y fertilizantes.

La corrupción, el comercio no regulado y la infraestructura inadecuada son algunos de los principales impedimentos del mercado camerunés. La independencia del poder judicial también es cuestionable.

4.6.2 IMPORTANCIA ECONÓMICA DEL PAÍS EN SU REGIÓN

Camerún es la economía de mayor importancia de los seis países que conforman la CEMAC. Por su importante producción local y su estratégica posición logística (Duala es el puerto desde donde se suministran la mayoría de mercancías que se dirigen hacia Chad y República Centroafricana), actúa como proveedor de bienes (exportación de producción local y reexportaciones) y servicios (por la buena preparación de su capital humano) para los demás países de la subregión. Sin embargo, el Gobierno camerunés se muestra poco proclive a desempeñar un papel de liderazgo político económico en la región.

Desde el punto de vista de los intercambios comerciales, según la OMC, el Gobierno proseguirá negociando con sus socios en el seno de la CEMAC para satisfacer los compromisos comunitarios en materia de facilitación del transporte y liberalización del comercio, como el respeto de la Tasa Exterior Común y la no introducción de impuestos y derechos complementarios de importación.

4.6.3 OPORTUNIDADES COMERCIALES

Entre los sectores más interesantes para el comercio por parte de la empresa española cabe destacar los siguientes:

- La obra civil. Se recomienda desde diferentes fuentes, acudir preferentemente a la empresa adjudicataria de la oferta en lugar de al Gobierno, siendo válida también esta recomendación si lo que se busca es la

venta de material de construcción.

- Edificación. Existe un aumento en el desarrollo urbanístico y nuevas edificaciones debido al aumento de la clase media del país.
- Material y maquinaria de construcción, productos de ferretería y material eléctrico.
- Bienes de consumo, especialmente productos de alimentación así como vino de nivel de precios medio-alto. Esto se explica por el mencionado aumento de la población de clase media. Podemos apreciar la reciente llegada de supermercados extranjeros con una oferta de productos destinados a este público.
- Agroalimentario. Aunque se está empezando a fabricar a nivel nacional, hay aún una fuerte demanda de adquirir de otros países maquinaria-herramientas de calidad relacionada con este sector.
- Refinados de petróleo y plásticos.
- Turismo. El desarrollo de este sector está aún por definir en el país, no contando actualmente, entre otros aspectos, con infraestructura necesaria para su impulso.

4.6.4 OPORTUNIDADES DE INVERSIÓN

Entre los sectores más interesantes para la inversión podemos mencionar: madera, distribución de materiales de construcción, sector agrícola e industria agroalimentaria, minería, energía y transportes.

4.6.5 FUENTES DE FINANCIACIÓN

Puesto que la financiación privada es aún relativamente difícil, y que las industrias apenas pueden contar con el apoyo de las asociaciones profesionales, la financiación internacional, y especialmente la procedente de la Unión Europea y del Banco Mundial, permiten dar impulso al desarrollo de la industria camerunesa.

Dentro de las fuentes de financiación encontramos:

- Unión Europea: La Unión Europea, compuesta por los Estados miembros y las instituciones de la UE, es el mayor donante de ayuda del mundo, en 2009 el total ascendió a 49 Billones de €. La oficina de cooperación EuropeAid gestiona los programas europeos de ayuda en el exterior.
- Banco Mundial (BM): Institución que otorga préstamos a los gobiernos con un nivel medio de desarrollo y las empresas gubernamentales, siempre con una garantía gubernamental. También otorga préstamos a los países más pobres, y en condiciones más ventajosas que las de mercado.
- Banco Africano de Desarrollo (BAFD): Es un banco multilateral de desarrollo creado en los años sesenta, su principal objetivo es la reducción de la pobreza en el continente africano. Para lo cual financian programas y proyectos en el continente.
- Banco Islámico: El Banco concede préstamos a sus países miembros para la financiación de proyectos de infraestructura y agricultura, tanto en los sectores públicos como privados, que tienen un impacto en el desarrollo económico y el desarrollo social de los países miembros. Estos préstamos, de conformidad con la sharia, son sin intereses y el Banco recupera sus gastos administrativos mediante la imposición de una cuota de servicio.

4.7 ACTIVIDADES DE PROMOCION

En 2017 se realizaron las siguientes misiones comerciales:

- Misión comercial directa de la Cámara de Comercio de Tarragona, en febrero.
- Misión comercial directa de la Cámara de Comercio de Madrid, en marzo.
- Misión comercial directa de la Cámara de Comercio de Álava, en octubre.

En 2018 se realizaron las siguientes misiones comerciales:

- Misión comercial directa de la Cámara de Comercio de Ciudad Real, en abril.
- Misión comercial directa de la Cámara de Comercio de Pontevedra, en septiembre.
- Misión comercial directa de la Cámara de Comercio de Tarragona, en septiembre.

5 RELACIONES ECONÓMICAS MULTILATERALES

5.1 CON LA UNIÓN EUROPEA

5.1.1 MARCO INSTITUCIONAL

El marco actual de relaciones comerciales entre la UE y los países ACP se realiza a través de los Acuerdos de Asociación Económica (EPAs) que empezaron a negociarse en 2002, para salvaguardar dentro de la OMC las preferencias unilaterales concedidas por la UE a los países ACP. Hasta 2007, sólo se pudo concluir un EPA completo con el Caribe y varios EPAs interinos (limitados a mercancías), que cubren a 36 países (incluidos 10 países menos avanzados-PMAs) de los 79 ACPs. Los acuerdos han garantizado desde 2008 el acceso libre de aranceles y contingentes al mercado comunitario (salvo para el arroz y azúcar) e incluyen Reglas de Origen mejoradas en productos textiles, agrícolas y de la pesca.

Todos aquellos países ACPs que no forman parte signataria de ningún EPA continúan beneficiándose del Sistema de Preferencias Generalizadas (SPG) o, en el caso de los PMA, del régimen “Everything But Arms” (EBA).

En las negociaciones EPA de la región de África Central (CEMAC) participan ocho países: seis pertenecientes a la Comunidad Económica y Monetaria de África Central (Camerún, República Centroafricana, República del Congo, Gabón, Guinea Ecuatorial y Chad), la República Democrática del Congo y Santo Tomé y Príncipe.

Las negociaciones del EPA con África Central se iniciaron en 2003. No obstante, en 2007, llegada la fecha de vencimiento del waiver de la OMC y debido a los numerosos puntos de desacuerdo entre las dos partes negociadoras, no fue posible la firma de un EPA regional, ante lo cual, tan sólo un país de la región, Camerún, optó por concluir bilateralmente un EPA con la UE. El acuerdo, que se firmó en 2009, se aplica desde 2014. Este supone una eliminación progresiva de los aranceles y cuotas del país, con el horizonte puesto en 2023, cubriendo el 80% de la exportación europea. Sin embargo, Camerún realizó su propia interpretación del acuerdo y decidió no empezar con la eliminación progresiva de los aranceles hasta agosto de 2016. Igualmente, está tratando de aplazar el horizonte al año 2029 (en vez de 2023).

El tercer comité de la EPA entre Camerún y la UE tuvo lugar en diciembre de 2017 en Bruselas, donde se discutió la situación de la implementación y temas relacionados (estado de la liberalización, actualización del calendario de

liberalización, reglas de origen, medidas de acompañamiento, impacto fiscal y cláusulas de encuentro entre otros aspectos).

La cuarta reunión está programada para celebrarse en Yaundé en febrero de 2019. Mientras tanto, continúan las discusiones entre las partes. Las negociaciones también están en curso para acordar un protocolo conjunto sobre normas de origen.

Es de esperar que este EPA interino de la UE con Camerún tenga un impacto notable sobre las exportaciones españolas. De las 6 principales partidas exportadoras españolas a Camerún para el periodo 2011-2014, el EPA prevé que 4 experimenten una reducción arancelaria que redunde en un arancel cero en los próximos 8 años. Por otro lado, hay determinados sectores (pescados, bebidas y, en mucha menor medida, automóviles y tractores) que han quedado fuera de este proceso liberalizador al tratarse de sectores considerados sensibles. En cualquier caso y aunque resulte difícil prever qué impacto puede tener este acuerdo sobre las exportaciones futuras de España, hay razones para ser optimistas. Teniendo en cuenta las características del mercado camerunés, el crecimiento del PIB previsto para los próximos años y la reducción en el precio final de los productos debida a las rebajas arancelarias anunciadas, se podría producir un aumento relevante en el porcentaje de la población con capacidad para adquirir las exportaciones españolas. Las exportaciones de Camerún a la UE están exentas de aranceles y restricciones desde la firma del Acuerdo.

Las negociaciones con África Central han puesto el acento, de manera continuada, en el principio de “financiación del partenariado” y el refuerzo de capacidades. Otros problemas que se han planteado durante las negociaciones son las tasas a la importación, mecanismo que permite que el proceso de integración regional funcione, así como la cláusula de no ejecución. Las negociaciones están suspendidas desde febrero de 2009. No obstante, África Central renovó en diciembre de 2010 su intención de llegar a un acuerdo en el menor tiempo posible aunque antes considera que deben resolverse una serie de problemas pendientes, entre ellos, el necesario refuerzo de las capacidades de la región. África Central parece estar haciendo progresos en la puesta en marcha del Arancel Exterior Común.

Para compensar los costes del ajuste a los EPAs, se incorporan medidas de acompañamiento financiero, a través del Fondo Europeo de Desarrollo (FED) y la Estrategia de Ayuda para el Comercio. Así, del décimo FED (2008-2013), se han extraído fondos para el Programa Indicativo Regional de África Central, firmado en septiembre de 2009, por un montante de 165 millones de euros, de los cuáles 97 millones de euros van destinados al área focal de “Integración económica y comercial y medidas de acompañamiento del EPA”, reflejando así no sólo la importancia que la integración comercial en general tiene para la región, sino también el EPA en particular. En el caso de Camerún los 239 millones de euros que le corresponden del FED se dedican en su mayor parte hacia el buen gobierno (elecciones, finanzas, justicia, etc.), y a las políticas regionales. En octubre de 2014 se firmó el acuerdo 11 FED, que cubre el período 2014-2020.

Por otro lado, la UE sigue apoyando el negocio privado con el fin de mejorar la situación de los cameruneses y con esto ayudarles a comenzar sus propios negocios. A través del programa de reintegración de migrantes de Camerún, en enero de 2019, el Subcomité para la Reintegración, a través de la Iniciativa Conjunta UE-OIM para la Protección y Protección de los Trabajadores, aprobó 863 planes de negocios de 985 migrantes cameruneses, principalmente de Libia, Níger y Argelia. Para saber sobre las iniciativas de la UE en Camerún se puede acceder a la página de la Delegación de la Unión Europea para Camerún:

5.1.2 INTERCAMBIOS COMERCIALES

La UE es el principal socio comercial de Camerún (seguido de China, Tailandia, Togo y Nigeria, India y Estados Unidos) y representa aproximadamente la mitad de su comercio exterior. Así, en el 2017 Camerún está en la 106ª posición de proveedores de la UE y es su 105º cliente (en 2014, el 0,026% de las exportaciones se destinaron allí). La UE mantiene un déficit comercial con Camerún en mercancías (487 millones de euros en 2017, aumentando un 113% con respecto a 2016).

CUADRO 21: EXPORTACIONES DE BIENES A LA UNIÓN EUROPEA

INTERCAMBIOS COMERCIALES CON LOS PAISES DE LA UE					
(datos en millones de euros)	2015	2016	%	2017	%
Exportaciones de la UE hacia Camerún	1.459	1.455	0	1.370	-6
Importaciones de la UE desde Camerún	1.627	1.684	4	1.857	10
Balanza comercial	-168	-228	36	-487	113

Fuente: Elaboración propia según datos de la Eurostat
Última actualización: febrero 2019

5.2 CON LAS INSTITUCIONES FINANCIERAS INTERNACIONALES

Fondo Monetario Internacional

Camerún es miembro desde 1963.

En agosto de 2018 se ha publicado por parte del FMI el último Informe País de Camerún, donde el organismo hace hincapié en la política fiscal como principal desequilibrio del cuadro macroeconómico del país. La evolución de la deuda pública, aún moderada, los compromisos adquiridos con empresas públicas y subsidios, la reducción de los depósitos del Gobierno y una gestión de las finanzas públicas ineficaz son algunos de los argumentos en que se sostiene dicha afirmación. Se puede consultar su informe integro en la página web del FMI (www.imf.org).

En diciembre de 2018 se ha completado por la Junta Ejecutiva del FMI la tercera revisión del Acuerdo de Facilidad de Crédito extendido (Extended Credit Facility, ECF). El programa tiene como objetivo restaurar la sostenibilidad externa y fiscal de Camerún y la CEMAC y alentar el crecimiento. Este último informe ha evaluado múltiples aspectos, como el desarrollo económico y las políticas que respaldan dicho acuerdo, incluyendo también un análisis de sostenibilidad de la deuda preparado por el personal del FMI y el Banco Mundial.

La finalización de la revisión permite el desembolso por parte del FMI de 55,2 millones de derechos especiales de giro o DEG (aproximadamente 76,3 millones de dólares), lo que eleva los desembolsos totales en virtud del acuerdo a aproximadamente 438,9 millones de dólares.

El acuerdo, de tres años y de un importe total de 483 millones de DEG (aproximadamente 667,8 millones de dólares) fue aprobado en junio de 2017. Su objetivo es apoyar los esfuerzos del país para restablecer la sostenibilidad externa y fiscal y sentar las bases para un crecimiento sostenible, inclusivo y dirigido por el sector privado.

Banco Mundial. Durante el año 2016 el BM aumentó la partida destinada a Camerún en un 70%, pasando de 100 a 170 millones de dólares. Dicha partida volvió a aumentar en 2017, llegando al máximo histórico de 670 millones de dólares divididos en 5 proyectos distintos, que sirvieron para mejorar la red de transporte existente y reformar el transporte y la distribución de energía.

Durante el ejercicio de 2018 el BM disminuyó esta partida a 465 millones de dólares, en los cuales se incluía un paquete de la Asociación Internacional de Fomento de 274 millones de dólares, para desarrollar cuatro proyectos que se centraban en ayudar a los refugiados y las comunidades anfitrionas en Camerún para facilitar el acceso a servicios de salud, educación, redes de seguridad social e infraestructura económica.

Para el año 2019 la partida de gasto por parte del BM se mantiene en 450 millones de dólares, destinados a 2 proyectos; 300 millones de euros para el proyecto hidroeléctrico Nachtigal de Camerún, que pretende aumentar el uso de energías renovables en la región; y otro de 150 millones de dólares para mejorar el acceso a la electricidad en los entornos rurales y regiones desatendidas. Para más información se puede consultar la web: http://projects.worldbank.org/search?lang=en&searchTerm=&countrycode_exact=CM

Banco Africano de Desarrollo

Su Country Strategy Paper 2015-2020 señala que la estrategia del Banco para el período 2015-2020, además de aceptar las lecciones extraídas de la aplicación de la estrategia anterior, se centrará en la creación de condiciones propicias para un mejor aprovechamiento de las fortalezas y oportunidades de Camerún, en particular reducir las dificultades relacionadas con una débil gobernanza y una infraestructura inadecuada. A través del pilar de la gobernanza, el objetivo general es fortalecer la capacidad del gobierno central como facilitador y regulador de la actividad social y económica para garantizar, primero, la gestión de las finanzas públicas transparentes y eficientes, segundo, mejorar del clima empresarial y la modernización y, tercero, el catastro.

En relación con la mejora de las infraestructuras en Camerún, el BAfD aprobó en noviembre de 2018 una partida de 17,96 millones de euros para realizar un proyecto de circunvalación con el fin de mejorar el crecimiento socioeconómico en la provincia del noroeste.

Una partida más reciente aprobada por el mismo organismo es la de enero de 2019 con la que, a través de un acuerdo con la Comisión Europea, se destinarán 60 millones de euros para llevar a cabo un proyecto de interconexión eléctrica entre Chad y Camerún. Más información en el siguiente enlace: <https://www.afdb.org/en/news-and-events/#c24200>

Banco Africano de Desarrollo

Su Country Strategy Paper 2015-2020 señala que la estrategia del Banco para el período 2015-2020, además de aceptar las lecciones extraídas de la aplicación de la estrategia anterior, se centrará en la creación de condiciones propicias para un mejor aprovechamiento de las fortalezas y oportunidades de Camerún, en particular, reducir las dificultades relacionadas con una débil gobernanza y una infraestructura inadecuada. A través del pilar de la gobernanza, el objetivo general es fortalecer la capacidad del gobierno central como facilitador y regulador de la actividad social y económica para garantizar, primero, la gestión de las finanzas públicas

transparentes y eficientes, segundo, mejorar del clima empresarial y la modernización y, tercero, el catastro.

En lo que respecta al desarrollo de la infraestructura, la intervención del Banco ayudará a fortalecer la infraestructura básica, necesaria para el desarrollo del sector privado y la mejora de las condiciones de vida. El Banco busca consolidar los resultados alcanzados respecto a la construcción de carreteras, para densificar la red interna y su enlace con otros países de la subregión y así fortalecer la integración regional; en segundo lugar, la conexión de las regiones agrícolas, para facilitar a la población el acceso a los mercados y a los servicios sociales básicos, y, en tercer lugar, la mejora del acceso a la electricidad en las zonas urbanas y rurales. Por último el apoyo a la política del Gobierno de agua potable y de saneamiento.

5.3 CON LA ORGANIZACIÓN MUNDIAL DE COMERCIO

Camerún es miembro fundador de la Organización Mundial del Comercio (OMC). El país goza de una posición de observador con respecto al Acuerdo sobre el Comercio de Aeronaves Civiles y al Acuerdo sobre Contratación Pública. Aunque no participó en las negociaciones de la OMC sobre las telecomunicaciones básicas ni sobre los servicios financieros, Camerún se beneficia de programas de asistencia técnica y formación proporcionadas por la OMC.

5.4 CON OTROS ORGANISMOS Y ASOCIACIONES REGIONALES

Asimismo, Camerún es miembro fundador de la Unión Africana (UA), organismo que sucedió a la Organización de la Unidad Africana (OUA). La UA quedó establecida en la Cumbre de Durban en 2002 y tiene, entre otros, el objetivo de acelerar la integración política y socioeconómica del continente. A tal fin, se apoya en la Comunidad Económica Africana (CEA), establecida por el Tratado de Abuja. La CEA, creada en 1994, persigue el establecimiento de una unión monetaria y económica de escala continental para 2035, con el objetivo final de crear los Estados Unidos de África. El proceso de integración prevé en primer lugar la consolidación de las principales comunidades económicas regionales, de las que ocho han sido designadas pilares de la CEA. La CEMAC, a la que pertenece Guinea Ecuatorial, no figura como tal entre los pilares, pero está representada por la Comunidad Económica de los Estados del África Central (CEEAC).

Camerún es, desde 1961, miembro de la extinta Unión Aduanera de Estados del África Central (UDEAC), que en 1994 quedó integrada en la Comunidad Económica y Aduanera del África Central (CEMAC). La CEMAC se constituye de la Unión Económica del África Central (UEAC), la Unión Monetaria del África Central (UMAC), el Parlamento Comunitario, el Tribunal de Justicia y el Tribunal de Cuentas. Cada una de estas instituciones se rige por un convenio. Los principales órganos de decisión de la CEMAC son la Conferencia de Jefes de Estado de la CEMAC, el Consejo de Ministros de la UEAC (Consejo de Ministros), el Comité Ministerial de la UMAC (Comité Ministerial), la Comisión de la CEMAC, el Banco de los Estados del África Central (BEAC), el Banco de Desarrollo de los Estados del África Central (BDEAC) y la Comisión Bancaria del África Central (COBAC).

La UEAC, que es el pilar de la CEMAC en materia de integración económica, tiene como objetivo el establecimiento de un mercado común. Esto requerirá la eliminación de los derechos de aduana internos, las restricciones cuantitativas a la entrada y salida de mercancías, los impuestos de efecto equivalente y cualquier otra medida de efecto equivalente que pueda afectar a las transacciones entre los Estados miembros; el establecimiento de una política comercial común con respecto a los Estados no miembros; la adopción de normas comunes sobre competencia

aplicables a las empresas y a las ayudas estatales; la aplicación del principio de libertad de circulación de los trabajadores, de libertad de establecimiento, de libertad de prestación de servicios, de libertad de inversión y de libre circulación de capitales; y la armonización y reconocimiento mutuo de las normas técnicas y de los procedimientos de homologación y certificación.

Inicialmente, la Comunidad se proponía realizar esos objetivos en tres etapas de cinco años cada una, que debían dar lugar al establecimiento de la Unión Económica en 2015. Pese a algunos avances, en particular el establecimiento de la zona de libre comercio y la adopción del Arancel Exterior Común, el balance de la primera etapa, realizado en 2005, era más bien contrastado. La zona de libre comercio funciona en principio desde 1994, y se había previsto que en 1998 entrara en vigor un arancel preferencial de tipo nulo para los intercambios intracomunitarios. Sin embargo, parece haber problemas en relación con la libre circulación de las mercancías, agravados por la ausencia de libre práctica (es decir, la libre circulación de las mercancías una vez introducidas oficialmente en la Comunidad). Hay disposiciones comunitarias en vigor en materia de comercio de tránsito, pero siguen aplicándose de forma limitada. Respecto al arancel exterior común, existen numerosas excepciones que los países aplican unilateralmente y los obstáculos no arancelarios no se han armonizado por lo general. Por otra parte, el arancel preferencial de tipo cero para intercambios intracomunitarios no se aplica. En efecto, las mercancías importadas de terceros países y despachadas en un país miembro de la CEMAC vuelven a ser gravadas cuando pasan la frontera de otro país. El régimen de libre práctica (o entrada única), por el que se debería poder evitar esa doble imposición, no está claramente definido en los textos de la CEMAC y no hay ninguna disposición comunitaria que impida la doble imposición. La introducción de un régimen de esa naturaleza permitiría, sin embargo, agilizar más el comercio. La libre circulación de personas sólo es efectiva en Camerún, Congo, República Centroafricana y Chad. Gabón y Guinea Ecuatorial han aducido razones de seguridad para restringirla.

Todos los países de la CEMAC son miembros de la Comunidad Económica de los Estados del África Central (CEEAC), una organización subregional creada en 1983. Además de los países de la CEMAC, forman parte de la CEEAC Burundi y la República Democrática del Congo (miembros de la Comunidad Económica de los Países de los Grandes Lagos), así como Angola y Santo Tomé y Príncipe. En el momento de su creación, la CEEAC tenía por objetivo el establecimiento de una unión aduanera tras un período de 12 años, mediante, entre otras cosas, la eliminación de los derechos de aduana e impuestos de efecto equivalente entre los Estados miembros; la abolición de las restricciones cuantitativas y otros obstáculos al comercio; el establecimiento de un arancel exterior común; y la supresión de los obstáculos a la libre circulación de bienes, servicios y capitales, así como al derecho de establecimiento. La CEEAC se puso en marcha en 1985, pero en 1992 entró en una fase de inactividad, a causa de los problemas sociopolíticos y conflictos armados que afectaron a la mayor parte de sus Estados miembros. En una reunión celebrada en Libreville en 1998, los Jefes de Estado se comprometieron a reactivar la Comunidad. Al año siguiente se determinaron cuatro esferas de actividad prioritarias, a saber: el desarrollo de capacidad para el mantenimiento de la paz, la seguridad y la estabilidad; la promoción de la integración física, económica y monetaria; el desarrollo de una cultura de la integración humana; y el establecimiento de un mecanismo de financiación autónomo. Como la CEMAC, la CEEAC dispone de un régimen arancelario preferencial, un régimen de tránsito y normas de origen propias. Su mecanismo de financiación se basa también en un gravamen sobre las importaciones procedentes de terceros países. Esta

superposición de regímenes comerciales no necesariamente idénticos no facilita el comercio en la región. En 2007 los Jefes de Estado y de Gobierno de la CEEAC reconocieron que ese solapamiento propiciaba incoherencias y una duplicación de esfuerzos, especialmente financieros. Invitaron a ambas instituciones a establecer un comité de dirección con el fin de definir las medidas de armonización de las políticas, programas e instrumentos de integración, con miras a una futura fusión. El Comité de Dirección, que se estableció en 2010, ha determinado y jerarquizado las esferas y ha definido medidas con el fin de lograr esta armonización. La unión aduanera de la CEEAC no ha entrado aún en funcionamiento.

5.5 ACUERDOS BILATERALES CON TERCEROS PAÍSES

Aparte de la Unión Europea, otros países otorgan un trato arancelario preferencial (no recíproco) a las mercancías originarias de Camerún, en el marco del SGP. Se trata de los países siguientes: Australia, Bielorrusia, Canadá, Estados Unidos, Japón, Noruega, Nueva Zelanda, Rusia, Suiza y Turquía. Asimismo, Camerún es parte del Acuerdo sobre el Sistema Global de Preferencias Comerciales entre Países en Desarrollo (SGPC) desde 1992. Las concesiones arancelarias abarcan tres grupos de productos: los abonos químicos, la alúmina y los aceites esenciales. Según la Administración de Aduanas, estas preferencias no se utilizan.

Camerún ha firmado acuerdos comerciales con diferentes países, como Costa de Marfil (1962), Japón (1962), Senegal (1974), Marruecos (1987), Nigeria (1963, revisado en 1982), Túnez (1999), Egipto (2000) y China (1972, actualizado en 2002). Según las autoridades, estos acuerdos establecen un marco general de cooperación en la materia, sin otorgar preferencias arancelarias. Únicamente el acuerdo con Senegal prevé una exención de derechos e impuestos aduaneros (para todos los productos), pero las autoridades indican que no se aplica.

5.6 ORGANIZACIONES INTERNACIONALES ECONÓMICAS Y COMERCIALES DE LAS QUE EL PAÍS ES MIEMBRO

- Cámara de Comercio, Industria y Minas (CCIM)

M.Claude Juimo Monthe
Rue de la Chambre de Commerce, Bonanjo, B.P. 4011. Duala
Tél: (+237) 233 42 67 87/ (+237) 233 42 68 55
Fax: (+237) 233 42 55 96
Email: siege@ccima.cm

- Caisse Nationale de Prevoyance Sociale

BP: 441 Centre 00237 - Yaundé
Tel: (+237) 222 22 46 01
Email: cnps.cameroun@cnps.cm

- Groupement Interpatronal du Cameroun

Duala
Rue des Ministres, Bonanjo
B.P. 829
Tél: (+237) 233 42 31 41 / 233 42 64 99
Fax: (+237) 233 42 38 80
Email: gicam@legicam.cm
Yaundé
Hippodrome

B.P. 1134
Tél: (+237) 222 23 12 24 / 222 23 12 25
Fax: (+237) 222 23 12 26

- National Employment Fund (FNE)

Localización: Elig Essono - Rue Girafe Hôtel
B.P. 10 079 Yaundé
Tel. (+237) 222 23 00 62 / 222 23 41 34
Fax: (+237) 222 23 53 39

- National Hydrocarbons Corporation (SNH)

Centro 955- Yaundé
Tel: (+237) 222 201 910
Fax: (+237) 222 209 869
Mov: (+237) 222 210 430
Web: <http://www.snh.cm>

- National Office for Industrial Free Zone (NOIFZ)

B.P. 673, Duala
Tel: (+237) 223 433 343
Fax: (+237) 223 433 317

- National Investment Office (SNI)

Oficinas centrales:
Ministerial building (immeuble rose) – Yaundé
Tel: (+237) 681 129 081
E-mail: infos@minmidt-gov.net

- National Loan Recovery Agency (SRC)

B.P. 11991, Yaundé
Tel: (+237) 22220911
Fax: (+237) 22223964

- World Trade Organization Coordinating Committee

Sr. Joseph Nguene Nteppe
Secretario permanente
B.P. 1588 Duala - Camerún
Tel: (+237) 233 43 67 67
Fax: (+237) 233 43 70 17
E-mail: njnguen@yahoo.fr
E-mail secundario: secretariat.permanent@conafe.cm
Sr. Yves Christian Edoa Effa
Coordinador técnico
B.P. 01 Yaundé - Camerún
Tel: (+237) 222 23 54 41
Fax: (+237) 222 23 57 59
E-Mail: edoaeffa.2011@gmail.com

**CUADRO 22: ORGANIZACIONES INTERNACIONALES ECONÓMICAS Y
COMERCIALES DE LA QUE EL PAÍS ES MIEMBRO**

- Alliance for Comprehensive Care & Treatment. of HIV/AIDS in Africa (ACCT)
- Agencia para la Seguridad de la Navegación Aérea en África y Madagascar (ASENCA)
- Banco Internacional para la Reconstrucción y el Desarrollo (BIRD)
- Banco Africano de Desarrollo (BAD)
- CEMAC y Banco de los Estados de África Central (BEAC), con sede en Yaundé
- Convention on Recognition and Enforcement of Foreign Arbitral Awards (Convención de Nueva York)
- Comunidad Económica de los Estados del África Central (CEEAC)
- Comisión Económica para África de las Naciones Unidas (ECA)
- Commonwealth
- Conferencia de las Naciones Unidas sobre el Comercio y Desarrollo (UNCTAD)
- Conferencia Interafricana de la Seguridad Social (CIPRES)
- Fondo Monetario Internacional (FMI)
- Food and Agricultural Organization (FAO)
- G77
- Internacional Center for Settlement of Investment Disputes (ICSID)
- Organismo Multilateral de Garantía de las Inversiones (OMGI)
- Organización Interafricana del Mercado de Seguros (CIMA)
- Organización para la Armonización del Derecho Mercantil en África (OHADA)
- Organización Internacional de Aviación Civil (ICAO)
- Organización Interafricana del Mercado de Seguros (CIMA)
- Organización de las Naciones Unidas para la Educación, la Ciencia y la Cultura (UNESCO)
- Organización Marítima Internacional
- Organización de Países Exportadores de Petróleo (OPEP)
- Organización Africana de la Propiedad Intelectual (OAPI)
- Organización Mundial de la Propiedad Intelectual (OMPI)
- Unión Aduanera (UDEAC)
- Unión Africana (UA)